



LARIOTEX

Bilancio
Integrato
22

Sommario

Relazione integrata sulla gestione

Lettera agli stakeholder	6
Sostenibilità in sintesi	8
Nota Metodologica	9
Il reporting integrato	9
Informativa di sostenibilità	9
1. Lariotex	11
Profilo e identità	11
2. La performance economico-finanziaria	12
La performance del periodo	12
Situazione patrimoniale e finanziaria	12
Conto economico	14
Valore generato e distribuito	18
Green financing- Il debito sostenibile di Lariotex	19
3. Informativa di sostenibilità	19
Modello di business	19
Lariotex	19
Il mercato, i clienti	20
Ricerca e sviluppo	21
Stakeholder	21
Strategia e sostenibilità	22
Scenario di riferimento	22
Lariotex: sostenibilità per scelta	23
Governance e condotta responsabile del business	24
La governance di Lariotex	24
Processi di delega e struttura organizzativa	25
Associazioni	26
Modello di organizzazione, gestione e controllo D.Lgs. 231/2001	26
Codice etico e di condotta- principi generali	28
Politica per la sostenibilità	28
Il rispetto delle norme- La compliance	30
Impatti e temi materiali	30
Gli impatti e i temi materiali secondo i GRI Standards	30
Il processo di identificazione- valutazione e prioritizzazione delle tematiche	31
Valutazione della rilevanza e prioritizzazione degli impatti	32
I temi materiali	33
Temi materiali- Obiettivi e azioni	37
La gestione dei rischi	39
Performance di sostenibilità	43
Etica e integrità	43
Qualità, sostenibilità e il ruolo della filiera di fornitura	43
Le risorse umane	51
L'ambiente	57
GRI Content Index - Indice dei contenuti GRI	60

4.	Altre informazioni	69
5.	Evoluzione prevedibile della gestione	69
	Nota integrativa al Bilancio di esercizio chiuso al 31-12-2022	78
	Criteri di formazione	78
	Principi di redazione	78
	Struttura e contenuto del prospetto di bilancio	78
	Casi eccezionali ex art. 2423, quinto comma, del Codice Civile	79
	Cambiamenti di principi contabili	79
	Problematiche di comparabilità e di adattamento	79
	Criteri di valutazione applicati	79
	Immobilizzazioni immateriali	79
	Immobilizzazioni materiali	80
	Rimanenze	82
	Crediti iscritti nell'attivo circolante	82
	Attività finanziarie che non costituiscono immobilizzazioni	82
	Disponibilità liquide	82
	Ratei e risconti attivi	82
	Patrimonio netto	83
	Fondi per rischi e oneri	83
	Trattamento di fine rapporto di lavoro subordinato	83
	Debiti	83
	Ratei e risconti passivi	83
	Altre informazioni	83
	Operazioni con obbligo di retrocessione a termine	83
	Altre informazioni	83
	Nota integrativa, attivo	84
	Immobilizzazioni	84
	Immobilizzazioni immateriali	84
	Immobilizzazioni materiali	85
	Operazioni di locazione finanziaria	85
	Immobilizzazioni finanziarie	85
	Attivo circolante	86
	Rimanenze	86
	Crediti iscritti nell'attivo circolante	86
	Suddivisione dei crediti iscritti nell'attivo circolante per area geografica	86
	Attività finanziarie che non costituiscono immobilizzazioni	86
	Disponibilità liquide	87
	Ratei e risconti attivi	87
	Oneri finanziari capitalizzati	88
	Nota integrativa, passivo e patrimonio netto	89
	Patrimonio netto	89
	Variazioni nelle voci di patrimonio netto	89
	Dettaglio delle varie altre riserve	89
	Disponibilità e utilizzo del patrimonio netto	90
	Origine, possibilità di utilizzo e distribuibilità delle varie altre riserve	90
	Variazioni della riserva per operazioni di copertura dei flussi finanziari attesi	90
	Fondi per rischi e oneri	91
	Altri fondi	91

Trattamento di fine rapporto di lavoro subordinato	91
Debiti	92
Variazioni e scadenza dei debiti	92
Suddivisione dei debiti per area geografica	93
Debiti assistiti da garanzie reali su beni sociali	93
Finanziamenti effettuati da soci della società	94
Ratei e risconti passivi	94
Nota integrativa, conto economico	95
Valore della produzione	95
Suddivisione dei ricavi delle vendite e delle prestazioni per categoria di attività	95
Suddivisione dei ricavi delle vendite e delle prestazioni per area geografica	95
Costi della produzione	96
Proventi e oneri finanziari	96
Composizione dei proventi da partecipazione	96
Ripartizione degli interessi e altri oneri finanziari per tipologia di debiti	96
Importo e natura dei singoli elementi di ricavo/costo di entità o incidenza eccezionali	97
Imposte sul reddito d'esercizio, correnti, differite e anticipate	97
Imposte differite e anticipate	97
Nota integrativa, rendiconto finanziario	99
Nota integrativa, altre informazioni	99
Dati sull'occupazione	99
Compensi, anticipazioni e crediti concessi ad amministratori e sindaci e impegni assunti per loro conto	99
Compensi al revisore legale o società di revisione	99
Categorie di azioni emesse dalla società	100
Titoli emessi dalla società	100
Dettagli sugli altri strumenti finanziari emessi dalla società	100
Impegni, garanzie e passività potenziali non risultanti dallo stato patrimoniale	100
Informazioni sui patrimoni e i finanziamenti destinati ad uno specifico affare	100
Patrimoni destinati ad uno specifico affare	100
Finanziamenti destinati ad uno specifico affare	100
Informazioni sulle operazioni con parti correlate	100
Informazioni sugli accordi non risultanti dallo stato patrimoniale	101
Informazioni sui fatti di rilievo avvenuti dopo la chiusura dell'esercizio	101
Imprese che redigono il bilancio dell'insieme più grande/più piccolo di imprese di cui si fa parte in quanto controllata	101
Informazioni relative agli strumenti finanziari derivati ex art. 2427-bis del Codice Civile	102
Prospetto riepilogativo del bilancio della società che esercita l'attività di direzione e coordinamento	102
Informazioni ex art. 1, comma 125, della legge 4 agosto 2017 n. 124	102
Proposta di destinazione degli utili o di copertura delle perdite	103
Nota integrativa, parte finale	103

Bilancio di esercizio

Relazione del Collegio Sindacale

Relazioni della Società di Revisione

Relazione integrata sulla gestione

Lariotex SpA a socio unico

Strada Provinciale per Bulgorello, 5
22070 Vertemate con Minoprio (Co), Italia

Tel. +39 031 90 14 61 / Fax +39 031 88 75 76

Mail: lariotex@lariotex.com

PEC lariotex@legalmail.it

Iscr. Reg. Imprese, C.F. e P.I.: 03476340132

Capitale Sociale: 6.000.000,00 i.v.

CCIAA CO REA 316934

www.lariotex.com

Lettera agli stakeholder

GRI 2-22

“Se si guarda quello che è successo negli ultimi decenni ci si rende conto che le crisi di oggi, per così dire, sono il frutto del disinteresse di ieri per il futuro. E oggi stiamo preparando le crisi di domani.” Apriamo questa lettera indirizzata a tutti i nostri stakeholder con le sempre attuali e significative parole scritte da Piero Angela nel 2011.

Proprio dall’interesse per il futuro trae origine e slancio il nostro agire sostenibile: il bilancio integrato d’esercizio recepisce e sintetizza il nostro cammino nel contesto ESG, in aderenza alle più recenti evoluzioni della normativa in materia. In particolare, il nostro bilancio recepisce l’impostazione dell’informativa di sostenibilità inserita all’interno della Relazione sulla gestione, così come previsto dalla Direttiva EU 2022/2464 (CSRD Corporate Sustainability Reporting Directive) approvata dal Parlamento Europeo nel novembre 2022 e che per Lariotex sarà obbligatorio rispettare a partire dal 1° gennaio 2025, con scadenza di pubblicazione nel 2026.

In uno scenario globale di estrema complessità, che porta a vivere la quotidianità con un’incertezza di fondo nei più diversi ambiti, (personale, familiare, professionale) continuiamo seguendo la strada che conosciamo: quella della trasparenza, della comunicazione, del rispetto verso chi sostiene, alimenta, utilizza e costruisce la nostra azienda.

In questo contesto sono maturate diverse scelte, che ci hanno portato a investire sulle persone, sui sistemi di gestione e sugli altri ambiti aziendali per cercare di dare vita a una Lariotex sempre in linea con le aspettative di chi ci circonda. Resta immutata quindi la ricerca di miglior comunicazione e trasparenza. Ma non solo: vogliamo essere protagonisti di questi cambiamenti che stanno progressivamente trovando una loro cornice normativa in ambito europeo, a sottolinearne la sempre crescente importanza.

Qualche significativo riscontro lo abbiamo ottenuto: siamo infatti fra gli emittenti del primo Basket Bond con criteri ESG sul mercato italiano, in collaborazione con il gruppo Unicredit e con Cassa Depositi e Prestiti. In tale occasione, l’agenzia Cerved ha attribuito alla nostra società uno score ESG di 66 su 100, che corrisponde a una “performance alta”. Per una società commerciale come la nostra si tratta di un risultato confortante e di sprono al miglioramento ulteriore.

Proprio in tema di risultati ambientali, segnaliamo che la collezione Eco-Friendly ha assunto un peso ancora maggiore nel corso del 2022, rappresentando il 60% dei prodotti venduti. Inoltre, è proseguita l’adesione al protocollo 4sustainability®, con l’adozione di due nuovi pillar: 4s Materials, legato all’uso di materiali a minor impatto ambientale, e 4s Trace, per la tracciabilità dei processi e per il monitoraggio della filiera.

Per quanto concerne i risultati economici e finanziari, il Bilancio dell’esercizio chiuso al 31 Dicembre 2022 presenta un utile netto di Euro 2.835.832 dopo aver imputato imposte per Euro 1.136.804. La Nota Integrativa riporta le informazioni attinenti il Bilancio 2022, tra cui quelle riguardanti la posizione finanziaria e i valori relativi alle risorse finanziarie di cui l’impresa ha

avuto necessità nel corso dell'esercizio, nonché i relativi impieghi. Nella Relazione integrata sulla gestione sono contenute invece le notizie afferenti all'andamento della gestione.

Chiudiamo questa lettera ricordando che quest'anno ricorre il 10° anniversario della fondazione della nostra azienda, costituita il 5 settembre 2013. Nel secondo semestre rilasceremo la nuova versione del sito e proporremo una nuova immagine aziendale, partendo dal logo.

Pierluigi Biondi,



Amministratore Unico

Sostenibilità in sintesi

		2020	2021	2022
Performance economica				
Valore economico generato	EURO MILIONI	51,9	76,7	91,1
Valore economico distribuito	EURO MILIONI	49,4	74,4	88,9
Emissione di un Basket Bond ESG sottoscritto da Unicredit e Cassa Depositi e Prestiti con valutazione rating sostenibilità da parte di Cerved				
Qualità e sostenibilità & Supply chain				
Chemical management- 4sustainability® Risultati audit Lariotex	%	64%	74%	*
Modello di Organizzazione, Gestione e Controllo ex D. Lgs. 231/01 con Codice Etico				
Sistemi di gestione dei processi	4s TRACE - 4sustainability® (sottoscrizione della Carta dei Valori di 4Sustainability) 4s MATERIALS - 4sustainability®			
Collezioni tessuti Eco-friendly	% SU TOTALE VENDITE	28,5%	47,6%	59,9%
GRS Global Recycle Standard – RCS Recycled Claim Standard FSC Forest Stewardship Council Ecovero by Lenzing BCI Better Cotton Initiative STANDARD 100 by OEKO-TEX®.OEKO-TEX Standard 100 GOTS Global Organic Textile Standard European Flax				
Risorse umane				
Personale di genere femminile	%	38,5%	47,1%	47,4%
Salute e sicurezza – infortuni sul lavoro	NUMERO	-	-	-
Ambiente				
Consumi di energia (interni)	GJOULE	1.015	1.244	1.276
Intensità dei consumi di energia	GJ/M	3,51	3,05	2,78
Emissioni dirette / indirette (GHG Scope 1-2)	tCO ₂ e	71	86	90
Intensità delle emissioni	tCO ₂ e/m	2,45	2,11	1,96
Emissioni indirette (GHG Scope 3)– Trasporti / WtW- Well-to-Wheel	tCO ₂ e	1.332,5	1.086,6	1.228,8
* VALUTAZIONE AVVENUTA DOPO APPROVAZIONE DEL PRESENTE DOCUMENTO				

Nota Metodologica

GRI 2-1 • 2-2 • 2-3 • 2-4 • 2-14 • 3-1

Il reporting integrato

Il reporting integrato ha l'obiettivo di migliorare la qualità della rendicontazione, presentando un unico documento annuale che *renda conto (accountability)* a tutti gli stakeholder della performance di un'impresa, seguendo un approccio al *corporate reporting* fondato sugli aspetti legati alla strategia e obiettivi, alla governance e alla performance economica, ambientale e sociale di un'impresa, in grado di creare valore, che duri nel tempo.

L'approccio trova conferma in un quadro normativo e regolamentare. Nel mese di novembre 2022 è stata infatti approvata dal Parlamento Europeo la Direttiva EU 2022/2464, che modifica la precedente Direttiva 2014/95 (recepita in Italia dal D.lgs. 254/2016). La nuova Direttiva entrerà in vigore a partire dal reporting relativo all'esercizio 2024, secondo un calendario di progressiva estensione dell'obbligo normativo, che dovrebbe interessare Lariotex dall'esercizio 2025.

La Direttiva 2022/2464 prevede, tra gli altri contenuti, che la rendicontazione / informativa di sostenibilità venga collocata obbligatoriamente all'interno della Relazione sulla gestione al Bilancio di esercizio, in una sezione dedicata.

La Relazione integrata sulla gestione di Lariotex S.p.A. (di seguito "Lariotex", la "Società") comprende le informazioni previste dal Codice Civile e dalla normativa di riferimento, integrate, secondo l'approccio delineato, con l'informativa (reporting) di sostenibilità riferita, in particolare, alle tematiche ambientali, sociali e di governance, utili ad assicurare la comprensione delle attività svolte da Lariotex, del suo andamento, dei suoi risultati e dell'impatto prodotto.

Informativa di sostenibilità

L'informativa di sostenibilità contenuta nella Relazione Integrata sulla gestione è redatta in conformità alle metodologie e ai principi previsti dai **GRI Sustainability Reporting Standards** (opzione "In accordance"), pubblicati dal Global Reporting Initiative ("GRI Standards").

I dati quantitativi e le informazioni relative alle tematiche di sostenibilità di Lariotex sono contenuti, salvo diversa indicazione, nella sezione **Informativa di sostenibilità** della Relazione integrata sulla gestione e sono identificati dal richiamo dei GRI Standards trattati nei diversi paragrafi, attraverso la dicitura GRI [numero e descrizione].

GRI [nr indicatore/i GRI Standards].

Si evidenzia che, per il reporting dell'esercizio 2022, sono stati applicati i GRI standard pubblicati nel 2021, che hanno aggiornato il processo di redazione, l'informativa di carattere generale ed il processo di identificazione e valutazione dei temi materiali: GRI 1 Principi fondamentali; GRI 2 Informativa generale; GRI 3 Temi materiali. Il GRI 1 Foundation 2021 definisce in particolare i principi generali del reporting di sostenibilità (Reporting principles): accuratezza, equilibrio, chiarezza, comparabilità, completezza, contesto di sostenibilità, tempestività e verificabilità.

I GRI Standards e i relativi indicatori di performance rendicontati sono quelli rappresentativi delle tematiche di sostenibilità rilevanti (temi materiali) analizzate, coerenti con l'attività di Lariotex e relativi impatti. Il processo di analisi, identificazione, valutazione e prioritizzazione dei temi materiali, come descritto capitolo 03 *Informativa di sostenibilità* paragrafo 3.4 *Impatti e temi*

materiali, è stato condotto secondo quanto richiesto dai GRI Standards.

Il perimetro di rendicontazione dei dati e delle informazioni qualitative e quantitative è rappresentato dalle performance di Lariotex per l'intero esercizio di riferimento (per il periodo dal 1° gennaio 2022 al 31 dicembre 2022).

Al fine di permettere il confronto dei dati nel tempo e la valutazione dell'andamento delle attività di Lariotex vengono presentati i dati comparativi relativi ai due esercizi precedenti.

L'eventuale ricorso a stime per alcune delle informazioni quantitative viene direttamente richiamato nei diversi paragrafi del presente documento, a commento dei dati presentati.

Per assicurare la coerenza e la comparabilità delle informazioni, ove ritenuto necessario per la correzione di eventuali errori o per tener conto della modifica nella metodologia di misurazione degli indicatori o nella natura dell'attività, i dati quantitativi presentati e relativi ai precedenti periodi possono essere ricalcolati e riesposti (restatement) rispetto a quanto pubblicato nell'Informativa di sostenibilità del precedente esercizio. Le relative indicazioni, criteri di ricalcolo ed effetti vengono evidenziati nei corrispondenti capitoli e paragrafi.

Il processo di predisposizione della Relazione Integrata ha visto il coinvolgimento dei responsabili delle diverse funzioni della Società.

Il presente documento è stato approvato dall'Assemblea degli azionisti in data 26 maggio 2023. L'informativa di sostenibilità è stata sottoposta a revisione limitata da Audirevi S.p.A. in base ai principi ed alle indicazioni contenuti nell'ISAE3000 (International Standard on Assurance Engagement 3000 - Revised) dell'International Auditing and Assurance Standard Board (IAASB). Audirevi S.p.A. è anche la società incaricata della revisione legale del Bilancio di esercizio di Lariotex.

Il Bilancio di esercizio, come indicato nella Nota integrativa, alla quale si rinvia, è stato redatto in conformità alla normativa contenuta nel Codice Civile agli artt. 2423 e seguenti, interpretata e integrata principalmente sulla base dei principi contabili enunciati dal consiglio Nazionale dei Dottori Commercialisti e degli Esperti contabili nella versione rivista e aggiornata dall'Organismo Italiano di Contabilità.

Il presente documento è pubblicato nel sito istituzionale di Lariotex all'indirizzo www.lariotex.com/sostenibilita. Per richiedere maggiori informazioni in merito è possibile rivolgersi al seguente indirizzo: sustainability@lariotex.com.

1. Lariotex

Profilo e identità

GRI 2-1 · 2-6

Fondata nel 2013, Lariotex ha sede a Vertemate con Minoprio (CO), in un territorio, quello del distretto tessile di Como, storicamente dedicato alla lavorazione e al commercio della seta. Lariotex S.p.A. (Lariotex) opera nel settore del commercio all'ingrosso dei prodotti tessili e si pone nel ruolo di partner di riferimento per la clientela business, italiana ed estera, per i tessuti pronti per stampa e/o per tinta.

Al 31 dicembre 2022 il capitale sociale di Lariotex ammonta a Euro 6.000.000,00, corrispondente a n. 6.000.000,0 milioni di azioni con diritto di voto. L'azionista di controllo è Lariotrade S.r.l.. Nell'esercizio 2022 Lariotex ha realizzato Euro 90,8 milioni di ricavi. Al 31 dicembre 2022 i dipendenti della società erano 19.

Lariotex lavora quotidianamente per garantire ai propri clienti degli standard elevati: una ricerca costante, un'ampia collezione e consegne veloci e puntuali. La società vanta un'offerta di tessuti tra le più complete, focalizzata su fibre quali il poliestere, la viscosa, la seta e il cotone. Sono inoltre commercializzati articoli in lana e in lino.

La ricerca di soluzioni innovative per garantire la qualità e la sostenibilità dell'offerta caratterizzano il modello di business di Lariotex e le relazioni con gli stakeholder nell'intera catena del valore (dalla supply chain per la scelta dei tessuti e condivisione degli standard, alla gestione della logistica, alle relazioni con i dipendenti, fino ai rapporti con la clientela business, osservando le dinamiche del mercato e dei consumatori finali).

Lariotex ritiene che fare impresa sia **comunicare e collaborare per condividere scelte, progetti, percorsi innovativi e strategie di sviluppo lungo tutta la catena del valore**. La **sostenibilità è parte integrante** di ogni decisione strategica aziendale.



2. La performance economico-finanziaria

La performance del periodo

La situazione internazionale che si è venuta a creare è sotto gli occhi di tutti. Negli ultimi due anni, lo scenario internazionale rimane di profonda incertezza, caratterizzato da un lato dalle incognite legate al perdurare del conflitto in Ucraina e dall'altro dalle dinamiche economico-finanziarie che non sembrano esaurire elementi di novità e di forte preoccupazione per il futuro dei mercati. Le prospettive economiche, di riflesso, restano tese e contrastate, divise fra visioni distinte e distanti e molto spesso opportunistiche. Ne risente il clima di fiducia dei consumatori e la propensione all'investimento delle imprese. In questo contesto, siamo attenti e vigili nel cogliere i minimi segnali di cambiamento e di svolta lungo la filiera sia di produzione e sia di distribuzione, pronti a rivedere, come abbiamo già avuto modo di fare, il nostro modello di business. La crescita delle masse gestite e l'attenzione che rivolgiamo quotidianamente agli stakeholder ci impongono prudenza e lungimiranza.

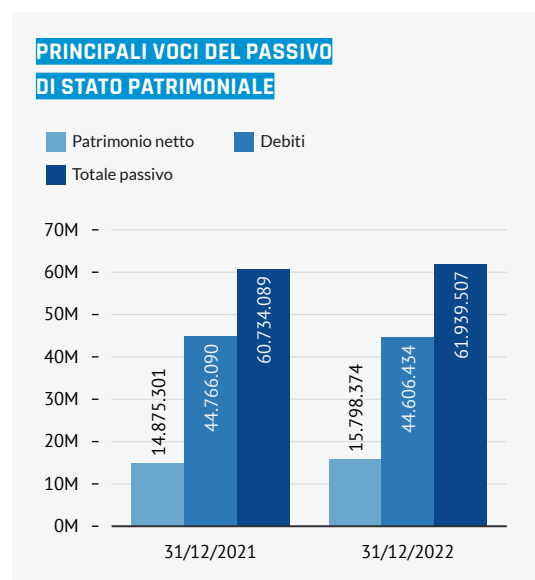
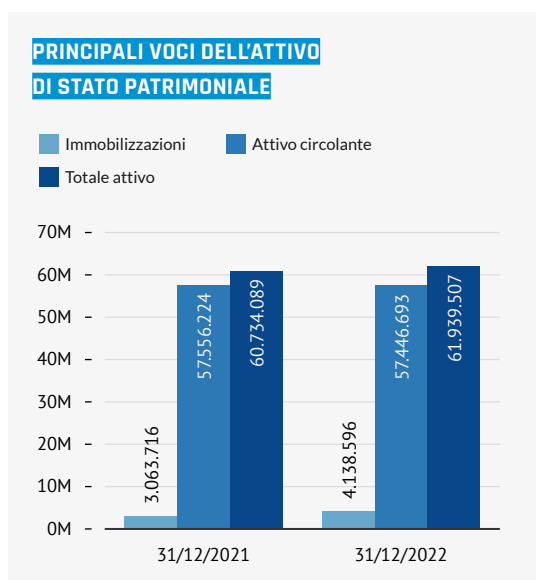
Con riferimento alle informazioni previste dall' 2428 C.C., vengono di seguito riportati i dati e informazioni relative alla situazione finanziaria, patrimoniale ed economica della Società.

Situazione patrimoniale e finanziaria

Lo Stato Patrimoniale risulta così riassumibile in termini finanziari:

STATO PATRIMONIALE ATTIVO	31/12/2022	31/12/2021	Diff.	Diff. %
Crediti verso soci	0	0	0	
Immobilizzazioni	4.138.596	3.063.716	1.074.880	35,1%
Immateriali	3.841.377	2.747.683	1.093.694	39,8%
Materiali	195.830	214.644	-18.814	-8,8%
Finanziarie	101.389	101.389	0	0,0%
<i>di cui Crediti a breve termine</i>	0	0	0	
<i>di cui Crediti vs cont.te / coll.te / cont.ti / sottoposte al controllo delle cont.ti</i>	0	0	0	
<i>di cui Partecipazioni</i>	0	0	0	
<i>di cui Strumenti finanziari derivati attivi</i>	0	0	0	
Attivo Circolante	57.446.693	57.556.224	-109.531	-0,2%
Rimanenze	25.809.331	23.271.285	2.538.046	10,9%
Immobilizzazioni materiali destinate alla vendita	0	0	0	
Crediti	24.224.927	26.210.283	-1.985.356	-7,6%
<i>di cui Crediti a breve termine</i>	23.730.847	25.831.419	-2.100.572	-8,1%
<i>di cui Crediti a m/l termine</i>	0	0	0	0,0%
<i>di cui Crediti per imposte anticipate</i>	494.080	378.864	115.216	30,4%
<i>di cui Crediti vs Clienti</i>	22.595.365	22.018.740	576.625	2,6%
Attività finanziarie	941.171	658.422	282.749	42,9%
Disponibilità liquide	6.471.264	7.416.234	-944.970	-12,7%
Ratei e risconti attivi	354.218	114.149	240.069	210,3%
Totale attivo	61.939.507	60.734.089	1.205.418	2,0%

STATO PATRIMONIALE PASSIVO	31/12/2022	31/12/2021	Diff.	Diff. %
Patrimonio netto	15.798.374	14.875.301	923.073	6,2%
Capitale sociale	6.000.000	3.000.000	3.000.000	100,0%
Totale riserve di Patrimonio Netto	6.962.542	8.367.361	-1.404.819	-16,8%
<i>di cui Riserva sovrapprezzo</i>	0	0	0	
<i>di cui Riserva di rivalutazione</i>	0	2.373.971	-2.373.971	-100,0%
Utili (perdite) portati a nuovo	0	0	0	
Utile (perdita) dell'esercizio	2.835.832	3.507.940	-672.108	
Perdita ripianata nell'esercizio	0	0	0	
Patrimonio netto di terzi	0	0	0	
Capitale e riserve di terzi	0	0	0	
Risultato di pertinenza di terzi	0	0	0	
Fondo rischi e oneri	1.290.427	888.407	402.020	45,3%
<i>di cui Fondo Imposte</i>	0	0	0	
TFR	112.111	99.251	12.860	13,0%
Debiti	44.606.434	44.766.090	-159.656	-0,4%
<i>di cui Debiti a breve termine</i>	30.043.600	36.469.856	-6.426.256	-17,6%
<i>di cui Debiti a lungo termine</i>	14.562.834	8.296.234	6.266.600	75,5%
Debiti vs Banche a breve termine	20.078.930	9.589.034	10.489.896	109,4%
Debiti vs Banche a m/l termine	6.926.470	8.296.234	-1.369.764	-16,5%
Debiti vs Fornitori	8.622.291	25.343.561	-16.721.270	-66,0%
Debiti vs Altri	8.978.743	1.537.261	7.441.482	484,1%
Ratei e risconti passivi	132.161	105.040	27.121	25,8%
Totale passivo	61.939.507	60.734.089	1.205.418	2,0%



Alla data di chiusura dell'esercizio il capitale circolante netto, calcolato quale differenza tra il capitale circolante lordo e i debiti esigibili entro l'esercizio successivo, ammontava quindi a complessivi Euro 27.131.070, mentre alla stessa data dell'esercizio precedente ammontava a complessivi Euro 20.716.613.

Conto economico

Per quanto riguarda l'andamento dei costi e dei ricavi Vi presentiamo il rendiconto economico comparato con l'esercizio precedente evidenziando gli scostamenti assoluti e percentuali.

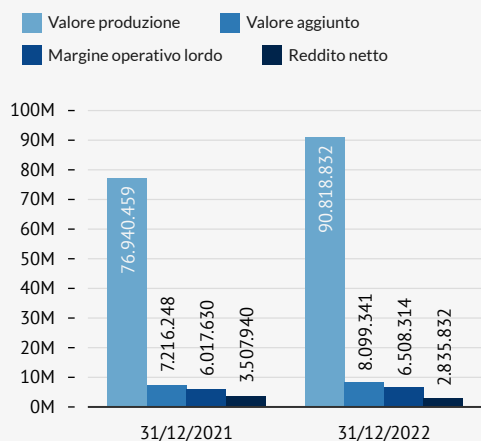
CONTO ECONOMICO	31/12/2022	31/12/2021	Diff.	Diff. %
A) VALORE DELLA PRODUZIONE	90.818.832	76.940.459	13.878.373	18,0%
1) Ricavi delle vendite e delle prestazioni	90.709.186	76.795.050	13.914.136	18,1%
2) Variazione delle rimanenze di prodotti in corso di lavorazione, semilavorati e finiti	0	0	0	
3) Variazione dei lavori in corso su ordinazione	0	0	0	
4) Incrementi di immobilizzazioni per lavori interni	0	0	0	
5) Altri ricavi e proventi	109.646	145.409	-35.763	-24,6%
Contributi in conto esercizio	0	0	0	
Ricavi e proventi diversi	109.646	145.409	-35.763	-24,6%
B) COSTI DELLA PRODUZIONE	84.955.514	71.538.729	13.416.785	18,8%
6) Costi per materie prime, sussidiarie, di consumo e merci	74.926.623	68.270.303	6.656.320	9,7%
7) Costi per servizi	10.198.640	6.701.790	3.496.850	52,2%
8) Costi per godimento di beni di terzi	132.275	133.185	-910	-0,7%
9) Costi per il personale	1.221.357	785.152	436.205	55,6%
a) Salari e stipendi	956.729	588.298	368.431	62,6%
b) Oneri sociali	205.734	157.799	47.935	30,4%
c) Trattamento di fine rapporto	58.894	39.055	19.839	50,8%
d) Trattamento di quiescenza e simili	0	0	0	
e) Altri costi per il personale	0	0	0	
10) Ammortamenti e svalutazioni	705.229	729.720	-24.491	-3,4%
a) Ammortamento delle imm. immateriali	426.045	322.733	103.312	32,0%
b) Ammortamento delle imm. materiali	49.116	48.870	246	0,5%
c) Altre svalutazioni delle immobilizzazioni	0	0	0	
d) Svalutazioni dei crediti compresi nell'attivo circolante e delle disponibilità liquide	230.068	358.117	-128.049	-35,8%
11) Variazioni delle rimanenze di materie prime, sussidiarie, di consumo e merci	-2.538.047	-5.381.067	2.843.020	-52,8%
12) Accantonamenti per rischi	260.024	268.057	-8.033	-3,0%
13) Altri accantonamenti	0	0	0	
14) Oneri diversi di gestione	49.413	31.589	17.824	56,4%
DIFFERENZA TRA VALORE E COSTI DELLA PRODUZIONE	5.863.318	5.401.730	461.588	8,5%
C) PROVENTI E ONERI FINANZIARI	-1.830.850	-564.570	-1.266.280	224,3%
15) Proventi da partecipazioni	400	120	280	233,3%
Da imprese controllate	0	0	0	
Da imprese collegate	0	0	0	
Da imprese controllanti	0	0	0	
Da imprese sottoposte al controllo delle controllanti	0	0	0	
Da altre imprese	400	120	280	233,3%
16) Altri proventi finanziari	47.619	78.589	-30.970	-39,4%
a) Proventi finanziari da crediti iscritti nelle immobilizzazioni	0	0	0	
Da imprese controllate	0	0	0	
Da imprese collegate	0	0	0	

	Da imprese controllanti	0	0	0	
	Da imprese sottoposte al controllo delle controllanti	0	0	0	
	Da altre imprese	0	0	0	
b)	Proventi finanziari da titoli diversi da partecipazioni iscritti nelle Immobilizzazioni	0	0	0	
c)	Proventi finanziari da titoli diversi da partecipazioni iscritti nell'Attivo Circolante	33.255	76.691	-43.436	-56,6%
d)	Proventi diversi dai precedenti	14.364	1.898	12.466	656,8%
	Da imprese controllate	0	0	0	
	Da imprese collegate	0	0	0	
	Da imprese controllanti	0	0	0	
	Da imprese sottoposte al controllo delle controllanti	0	0	0	
	Da altre imprese	14.364	1.898	12.466	656,8%
17)	Interessi ed altri oneri finanziari	558.014	316.129	241.885	76,5%
	Verso imprese controllate	0	0	0	
	Verso imprese collegate	0	0	0	
	Verso imprese controllanti	0	0	0	
	Verso imprese sottoposte al controllo delle controllanti	0	0	0	
	Verso altre imprese	558.014	316.129	241.885	76,5%
17-bis)	Utili e perdite su cambi	-1.320.855	-327.150	-993.705	303,7%
D)	RETTIFICHE DI VALORE DI ATTIVITA' FINANZIARIE	-59.832	-15.386	-44.446	288,9%
18)	Rivalutazioni	0	0	0	
a)	Rivalutazioni di partecipazioni	0	0	0	
b)	Rivalutazioni di immobilizzazioni finanziarie	0	0	0	
c)	Rivalutazioni di titoli iscritti nell'Attivo Circolante	0	0	0	
d)	Rivalutazioni di strumenti finanziari derivati	0	0	0	
	Rivalutazioni di attività finanziarie per la gestione accentrata della tesoreria	0	0	0	
19)	Svalutazioni	59.832	15.386	44.446	288,9%
a)	Svalutazioni di partecipazioni	0	0	0	
b)	Svalutazioni di immobilizzazioni finanziarie	0	0	0	
c)	Svalutazioni di titoli iscritti all'Attivo Circolante	59.832	14.442	45.390	314,3%
d)	Svalutazioni di strumenti finanziari derivati	0	944	-944	-100,0%
	Svalutazioni di attività finanziarie per la gestione accentrata della tesoreria	0	0	0	
	RISULTATO PRIMA DELLE IMPOSTE	3.972.636	4.821.774	-849.138	-17,6%
20)	Imposte sul reddito dell'esercizio, correnti, differite e anticipate	1.136.804	1.313.834	-177.030	-13,5%
	Imposte correnti sul reddito d'esercizio	1.252.020	1.469.595	-217.575	-14,8%
	Imposte relative a esercizi precedenti	0	0	0	
	Imposte differite e anticipate sul reddito d'esercizio	-115.216	-155.761	40.545	-26,0%
	Proventi (oneri) da adesione al regime consolidato fiscale/trasparenza fiscale	0	0	0	
21)	Utile (perdita) dell'esercizio	2.835.832	3.507.940	-672.108	-19,2%
	Utile (perdita) dell'esercizio di pertinenza del gruppo	0	0	0	
	Utile (perdita) dell'esercizio di pertinenza di terzi	0	0	0	
	Utile (perdita) dell'esercizio	2.835.832	3.507.940	-672.108	-19,2%

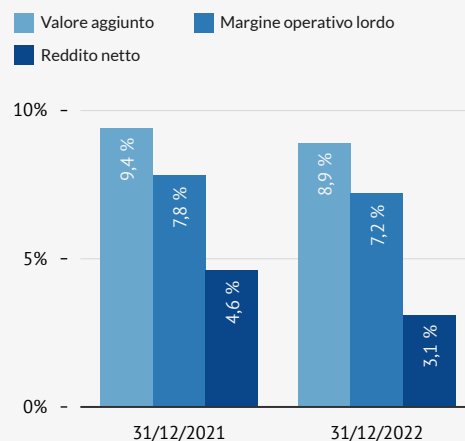
Per quanto attiene la situazione reddituale viene presentato il conto economico riclassificato per margini e correlato con il rendiconto del precedente esercizio.

CONTO ECONOMICO RICLASSIFICATO PER MARGINI	31/12/2022	% su Valore della prod.	31/12/2021	% su Valore della prod.
VALORE DELLA PRODUZIONE	90.818.832	100,0%	76.940.459	100,0%
- Consumi di Materie	72.388.576	79,7%	62.889.236	81,7%
- Spese Generali	10.330.915	11,4%	6.834.975	8,9%
VALORE AGGIUNTO	8.099.341	8,9%	7.216.248	9,4%
- Altri Ricavi	109.646	0,1%	145.409	0,2%
- Costi del Personale	1.221.357	1,3%	785.152	1,0%
- Accantonamenti	260.024	0,3%	268.057	0,3%
MARGINE OPERATIVO LORDO	6.508.314	7,2%	6.017.630	7,8%
- Ammortamenti e Svalutazioni	705.229	0,8%	729.720	0,9%
RISULTATO OPERATIVO CARATTERISTICO (Margine operativo netto)	5.803.085	6,4%	5.287.910	6,9%
+ Altri Ricavi	109.646	0,1%	145.409	0,2%
- Oneri Diversi	49.413	0,1%	31.589	0,0%
REDDITO ANTE GESTIONE FINANZIARIA	5.863.318	6,5%	5.401.730	7,0%
+ Proventi Finanziari	48.019	0,1%	78.709	0,1%
+ Utili e Perdite su cambi	-1.320.855	-1,5%	-327.150	-0,4%
RISULTATO OPERATIVO (Margine corrente ante oneri finanziari)	4.590.482	5,1%	5.153.289	6,7%
- Oneri Finanziari	558.014	0,6%	316.129	0,4%
REDDITO ANTE RETTIFICHE DI ATTIVITA' E PASSIVITA' FINANZIARIE	4.032.468	4,4%	4.837.160	6,3%
+ Rettifiche di valore di attività e passività finanziarie	-59.832	-0,1%	-15.386	0,0%
+ Quota ex area straordinaria	0	0,0%	0	0,0%
REDDITO ANTE IMPOSTE	3.972.636	4,4%	4.821.774	6,3%
- Imposte	1.136.804	1,3%	1.313.834	1,7%
REDDITO NETTO	2.835.832	3,1%	3.507.940	4,6%

PRINCIPALI VOCI DI CONTO ECONOMICO



VOCI CE IN % DEL VALORE DI PRODUZIONE



Di seguito, in ottemperanza a quanto statuito dall'articolo 2428 del Codice Civile, si forniscono alcuni indicatori inerenti ai risultati economico finanziari.

	31/12/2022	31/12/2021
Indici di redditività		
ROE	17,95%	23,58%
ROI	9,37%	8,71%
ROS	6,46%	7,03%
ROA	9,47%	8,89%
MOL su Ricavi	7,17%	7,84%
Indici di rotazione		
Rotazione capitale investito	146,45%	126,44%
Rotazione circolante	157,90%	133,43%
Rotazione magazzino	351,46%	330,00%
Indici patrimoniali e finanziari		
Copertura delle immobilizzazioni	381,73%	458,53%
Banche su Circolante	47,01%	31,07%
Banche a breve su Circolante	34,95%	16,66%
Rapporto di Indebitamento	74,49%	75,51%
Mezzi propri / Capitale investito	25,51%	24,49%
Oneri finanziari su Fatturato	0,62%	0,41%
Oneri finanziari su MOL	8,57%	5,25%
Indici di produttività		
Valore aggiunto su Fatturato	8,93%	9,40%
Indici di liquidità		
Rapporto corrente	189,91%	156,64%
Indice di liquidità immediata (Acid Test)	104,38%	93,02%
Giorni di credito ai clienti (Durata dei crediti vs clienti)	90,92	104,65
Giorni di credito dai fornitori	36,91	123,17
Giorni di scorta (Durata delle scorte)	103,85	110,61
Tasso di intensità dell'Attivo Corrente	63,18%	74,60%

I mercati di riferimento di Lariotex sono prevalentemente costituiti da clienti con sede in Italia, da cui deriva il 76,2% di ricavi nel 2022. La quota di ricavi da vendite nell'Unione Europea è invece del 20,4%.

RICAVI PER AREA GEOGRAFICA		2020		2021		2022	
MIGLIAIA DI EURO							
	Ricavi	%	Ricavi	%	Ricavi	%	
Italia	41.894	80,9%	58.468	76,1%	69.135	76,2%	
Unione Europea	8.904	17,2%	14.599	19%	18.441	20,4%	
Altri paesi	997	1,9%	3.728	4,9%	3.133	3,4%	
Totale	51.795	100,0%	76.795	100,0%	90.709	100,0%	

Valore generato e distribuito

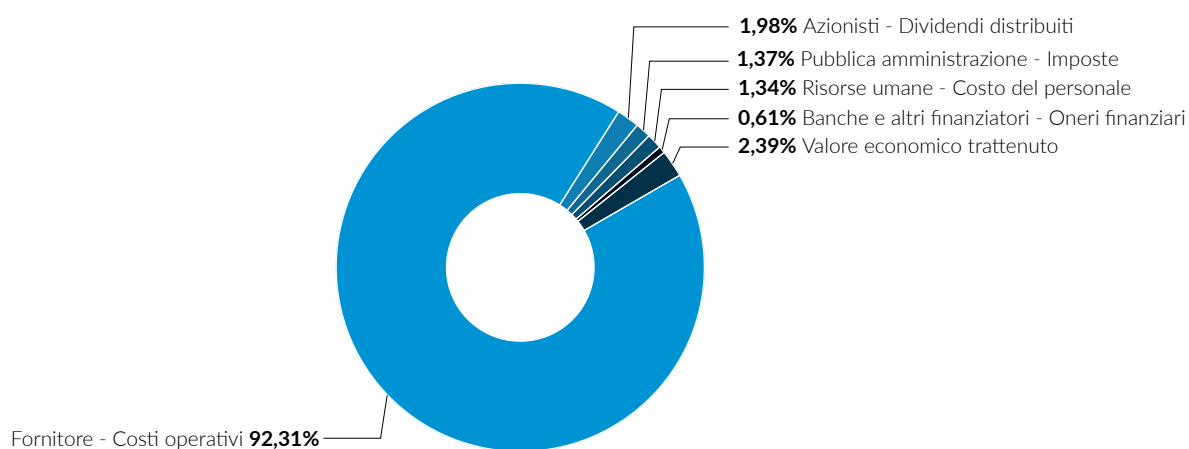
GRI 3-3 · 201-1

Il Valore economico direttamente generato e distribuito evidenzia la ripartizione del valore distribuito ai diversi stakeholder, interni ed esterni e viene calcolato riclassificando il conto economico da prospetto del Bilancio di esercizio. In particolare, il Valore generato si riferisce ai ricavi di Lariotex (Ricavi, Altri ricavi operativi, Proventi finanziari), mentre il Valore economico distribuito accoglie i costi riclassificati per categoria di stakeholder, unitamente, ove presenti, ai dividendi distribuiti agli azionisti.

Il Valore economico trattenuto è relativo alla differenza tra Valore economico generato e distribuito, e comprende gli ammortamenti dei beni materiali ed immateriali, accantonamenti, fiscalità anticipata e differita. In considerazione del modello di business di Lariotex, la quota largamente maggioritaria del Valore distribuito è a favore dei fornitori. Nel corso del triennio considerato sono stati distribuiti dividendi per complessivi Euro 4.115.000.

VALORE ECONOMICO GENERATO E DISTRIBUITO	2020	2021	2022
Valore economico generato	51.878.548	76.661.051	91.096.919
Valore economico distribuito			
Fornitori - Costi operativi	(46.842.180)	(70.082.950)	(84.090.924)
Risorse umane - Costo del personale	(599.946)	(785.152)	(1.221.357)
Banche e altri finanziatori - Oneri finanziari	(363.738)	(316.129)	(558.014)
Pubblica Amm.ne - Imposte	(939.076)	(1.469.595)	(1.252.020)
Azionisti - Dividendi distribuiti	(615.000)	(1.700.000)	(1.800.000)
Valore economico distribuito	(49.359.940)	(74.353.826)	(88.922.315)
Valore economico trattenuto	2.518.608	2.307.225	2.174.604

VALORE DISTRIBUITO 2022 - INCIDENZA



Green financing - Il debito sostenibile di Lariotex

I green bond sono strumenti consolidati per il finanziamento di attività e investimenti di tipo ambientale. Il primo strumento finanziario di questo tipo è stato emesso dalla Banca Mondiale nel 2008. L'interesse per i green bond è cresciuto nel tempo ma, dopo anni di incremento, il 2022 ha visto una flessione delle nuove emissioni di bond, ed anche i green bond, a causa del rialzo dei tassi di interesse, inflazione e tensioni geopolitiche.

A riguardo, è senz'altro rilevante l'emissione da parte di Lariotex, avvenuta il 20 dicembre 2022, di un **Basket Bond ESG (primo sul mercato italiano)**, sottoscritto da Unicredit e Cassa Depositi e Prestiti grazie agli strumenti di garanzia della Banca Europea per gli investimenti (BEI). La sottoscrizione di questi bond è avvenuta attraverso una società veicolo (Special Purpose Vehicle - SPV) che a sua volta ha emesso titoli sottoscritti, in quote paritetiche, da UniCredit e CDP in qualità di investitori istituzionali. Il Basket Bond ESG gode inoltre della garanzia del Fondo Europeo di Garanzia (FEG) gestito dal Gruppo Banca Europea per gli Investimenti (BEI), per la copertura del 90% delle perdite registrate sui singoli bond e fino alla capienza massima del 35% del portafoglio complessivo.

Il titolo emesso ha durata di 6 anni, con 9 mesi di pre-ammortamento, scadenza a dicembre 2028, ammortamento ordinario, tasso variabile coperto al 75% e rata trimestrale. Per il rilascio del titolo è stata svolta una valutazione del **rating di sostenibilità**, con definizione di obiettivi di miglioramento, da parte di Cerved Rating Agency. L'importo raccolto è destinato a **finanziare interventi di sviluppo legati all'ultimazione del capannone acquisito lo scorso anno, al lancio di una collezione "Luxury" e alla formazione di un magazzino "allo Stato Estero"**, cioè composto da merce presente fisicamente sul suolo italiano ma non ancora sdoganata, e a un progetto di internazionalizzazione.

3. Informativa di sostenibilità

Modello di business

Lariotex

GRI 2-6

Lariotex è una realtà che, nata nel cuore del distretto tessile di Como, è in grado di fornire tessuti in rotoli, pronti per stampa o per la tinta, composti da diverse tipologie di fibre tessili. I tessuti provengono principalmente dalla Cina, anche se le importazioni riguardano, in misura minore, altri paesi quali la Corea del Sud e l'India. L'intento di Lariotex, fin dalla sua fondazione, è stato quello di sviluppare articoli in grado di soddisfare le richieste del distretto, non solo per quanto concerne i tessuti in seta (fibra che connota storicamente il comparto tessile comasco), ma anche e soprattutto per articoli in altre fibre, meno pregiate ma di largo consumo, quali il poliestere e la viscosa.

In quanto impresa esclusivamente **commerciale**, Lariotex non svolge alcun tipo di produzione o lavorazione sul tessuto, salvo che non sia il cliente a richiederle e, in tal caso, vengono esternalizzate a terzi (dal controllo di qualità piuttosto che a un processo di purga del tessuto).



Il mercato, i clienti

GRI 2-6

Il mercato si caratterizza per la presenza di un ristretto numero di importatori specializzati dislocati in Europa. Se da un lato si registra il sostanziale superamento degli effetti della pandemia non altrettanto può dirsi riguardo alle mutate prospettive economiche, condizionate, oltre che dal conflitto in Ucraina, anche dalle numerose incertezze legate al quadro congiunturale ed economico, con evidenti riflessi nella propensione al consumo della popolazione. La ripresa dell'inflazione e la conseguente diminuzione del potere di acquisto comportano un ripensamento e una rivisitazione del modello di business.

In base al mercato/canale presidiato, sono sostanzialmente 4 le tipologie di clienti finali:

Fast Fashion - Mercato con prodotti di basso-medio livello. Caratterizzato da elevatissimi turn over dei capi presenti in negozio, che si riflette in una politica di acquisto in cui i tempi fra scelta del capo e immissione in commercio sono ridottissimi. I principali protagonisti sono il Gruppo Inditex (marchi Zara, Bershka, Stradivarius, ecc.), H&M, Mango, Calzedonia, ecc.

Luxury Fashion - Nel mondo dell'alta moda i tempi per la produzione dei vari articoli (abbigliamento e accessorio) sono più ampi. Alcuni fra i brand più noti sono quelli appartenenti al gruppo LVMH (Louis Vuitton, Christian Dior, Bulgari, Fendi, Kenzo, Loro Piana), al Gruppo Kering (Gucci, Yves Saint Laurent, Balenciaga, Bottega Veneta), Dolce & Gabbana, Armani, Valentino, ecc.

Pronto moda "programmato" - Si tratta di un mercato di fascia medio alta, con operatori quali Patrizia Pepe, Liu Jo, Pinko, Elisabetta Franchi, le cui uscite non sono così frequenti come nel fast fashion e da cui si differenziano per la maggiore cura e la ricerca stilistica dei capi.

Pronto moda classico - In questo caso, il mercato si connota in modo particolare alle aziende del distretto di Prato, con produzione quasi totale di matrice cinese, di basso costo e livello.

La maggior parte della produzione, dal punto di vista del consumatore finale, riguarda l'abbigliamento femminile, che occupa fette significative di tutti e quattro i settori individuati: le eccezioni sono nei settori della Luxury, in cui l'accessorio rappresenta una buona componente, mentre il Fast Fashion è rappresentato quasi esclusivamente dal Pronto moda donna.

Nel corso dei primi mesi del 2023 è stata sottoposta una survey ai clienti principali di Lariotex per valutare la condivisione rispetto al livello di significatività dei temi materiali identificati dall'azienda. I risultati raccolti hanno restituito una situazione di forte allineamento rispetto alla valutazione delle tematiche di sostenibilità tra Lariotex e i suoi clienti.

Ricerca e sviluppo

GRI 2-5 · 3-3

L'attività di ricerca e sviluppo, intesa anche come capacità di innovazione, costituisce da sempre uno dei driver trainanti nello sviluppo dell'attività. Il nostro know how in questo settore è costituito da un patrimonio culturale e di sensibilità sviluppato nel tempo, che continua a essere sostenuto e valorizzato internamente. La capacità di fare ricerca sul prodotto per realizzare un'ampia gamma di articoli è segno distintivo dell'approccio al mercato della nostra azienda e fattore competitivo di estrema importanza.

La scelta dei materiali si basa sulla capacità di soddisfare le esigenze dei clienti, anche dal punto di vista della sostenibilità e della sicurezza, altri temi cardine della politica commerciale di Lariotex.

Stakeholder

GRI 2-29

Il ruolo degli stakeholder

Gli stakeholder rappresentano gli individui o gruppi che hanno interessi, aspettative nei confronti di un'impresa o che potrebbero essere influenzati positivamente o negativamente dalle attività dell'impresa. Un interesse (che può essere inteso anche come partecipazione) è qualcosa di valore per un individuo o un gruppo. Non tutti gli interessi hanno la stessa importanza e non devono tutti essere trattati allo stesso modo. I diritti umani necessitano di un'attenzione particolare in quanto rappresentano i diritti di tutte le persone in base alle leggi internazionali. Gli impatti più gravi che un'azienda può produrre sulle persone sono quelli che incidono negativamente sui diritti umani.

L'identificazione e la gestione degli stakeholder sono importanti per l'impresa perché consentono di comprendere al meglio le esigenze, le aspettative e le preoccupazioni delle parti interessate, e di sviluppare relazioni basate sulla fiducia e sulla reciproca comprensione. Ciò può aiutare l'azienda a migliorare la propria reputazione, a ridurre i rischi reputazionali e a creare valore condiviso per tutti gli stakeholder coinvolti.

Le imprese creano, sviluppano e mantengono nel tempo relazioni con i propri stakeholder, con strumenti e sistemi che hanno l'obiettivo di rafforzare le relazioni e, di conseguenza, migliorare la posizione competitiva e la capacità di generare e distribuire valore, nel tempo. Il coinvolgimento ed il confronto con gli stakeholder (stakeholder engagement) è un'attività strutturale e finalizzata a comprendere i loro interessi, aspettative e bisogni e, in tal modo, favorire un processo decisionale più efficace e consapevole, che possa consentire una adeguata pianificazione strategica ed il raggiungimento degli obiettivi di business.

Gli stakeholder sono stati individuati tenendo conto del settore di appartenenza di Lariotex, del modello di business e del sistema di relazioni esistente. Nel processo di individuazione delle tematiche materiali sono stati presi in considerazione gli interessi degli stakeholder che sono o potrebbero essere influenzati negativamente dalle attività dell'organizzazione.

Relazione ed engagement degli stakeholder

Il sistema di strumenti attraverso il quale Lariotex gestisce le relazioni con i propri stakeholder è di seguito rappresentato. Gli strumenti sono differenziati in relazione alle diverse categorie di stakeholder. Il coinvolgimento degli stakeholder ha lo scopo di tenere in considerazione le loro aspettative, percezioni e priorità in modo da rispondere sempre più alle loro esigenze.

Stakeholder	Attività di engagement Progetti – Iniziative – Relazioni
Azionista	Assemblea dei Soci.
Banche / finanziatori	Incontri - scambio di informazioni, in particolare sugli impegni presi in favore della sostenibilità - report periodici a richiesta.
Dipendenti	Dialogo con la Direzione e attività di formazione continua (Chemical management, sostenibilità, ecc.) - Iniziative di welfare aziendale (fondo pensione aperto, buoni pasto, assicurazione integrativa per infortuni) - Intranet aziendale - Incontri informali e eventi aziendali periodici – Questionario per la valutazione dei temi materiali.
Fornitori (beni e servizi)	Reporting impatti ambientali catena di fornitura – Condivisione di pratiche di chemical management - Incontri commerciali e visite in azienda e presso sedi fornitori – Eventi e fiere nazionali ed internazionali del settore - Partnership con fornitori per lo sviluppo di nuovi articoli e per la gestione ottimale delle analisi dei tessuti di provenienza cinese.
Clienti	Incontri commerciali e visite in azienda – Questionari di autovalutazione – audit clienti finali / filiera – Partnership di ricerca prodotti – condivisione informazioni su sostenibilità e presenza chemicals tessuti – Questionari per la valutazione dei temi materiali.
Pubblica Amministrazione	Enti pubblici nazionali e locali / Autorità nazionali / locali - Enti di controllo e regolatori: incontri / invio e scambio comunicazioni per adempimenti o richieste specifiche.
Media	Sito web istituzionale – Pubblicazione bilanci e informativa impegno per la sostenibilità su sito web.
Comunità e territorio	Incontri con rappresentanti comunità locali - Visite in azienda.

Strategia e sostenibilità

Scenario di riferimento

GRI 2-5

I driver che segnano le traiettorie di sviluppo di ogni settore industriale hanno, ormai da anni, come pilastri la sostenibilità e la lotta ai cambiamenti climatici. Obiettivi e strategie internazionali (come il raggiungimento dei target definiti dell'Accordo di Parigi), continentali (la strategia europea "Fit for 55" e l'impegno alla decarbonizzazione entro il 2050) e nazionali (PNRR) coinvolgono il mondo del tessile, che per dimensioni e specificità degli impatti è tra quelli maggiormente in grado di dare un contributo significativo alla riduzione degli impatti ambientali.

In particolare, la scelta di utilizzare materiali prefered (ovvero a ridotto impatto ambientale e con tutela dei diritti sociali) è un trend consolidato e in costante crescita. La certificazioni che garantiscono la gestione di aspetti quali l'uso di materiali da riciclo e recupero, la limitazione della dispersione di inquinanti lungo tutta la filiera, la riduzione delle emissioni e dei prelievi idrici, oltre

che la garanzia di lavorazioni in condizioni di equità e rispetto dei diritti, caratterizzano il settore, soprattutto per la disponibilità di una significativa quota di consumatori a orientare le scelte di acquisto secondo criteri di sostenibilità.

Gli strumenti normativi, a loro volta, spingono verso questa direzione. Le specificità del tessile hanno portato la Commissione Europea alla definizione della EU strategy for sustainable and circular textiles. Nell'Unione Europea, infatti, il consumo di prodotti tessili, per la maggior parte importati, rappresenta attualmente in media il quarto maggiore impatto negativo sull'ambiente e sui cambiamenti climatici e il terzo per quanto riguarda l'uso dell'acqua e del suolo dalla prospettiva globale del ciclo di vita. Ogni anno nell'UE vengono generati 5,8 milioni di tonnellate di rifiuti tessili, ossia circa 11 kg a persona ([“Strategia dell'UE per prodotti tessili sostenibili e circolari”](#), Commissione Europea, 2022).

La strategia si pone l'obiettivo, entro il 2030, che i prodotti tessili immessi nel mercato UE rispondano ai requisiti dell'economia circolare: durevolezza, riciclabilità, risparmio di materie prime, recupero di rifiuti e scarti, assenza di sostanze pericolose, rispetto dei diritti sociali.

Le fondamenta di un business circolare per le imprese operanti nel settore tessile può essere sintetizzato come segue ([“Just Fashion Transition”](#), The European House Ambrosetti, 2022):

Durabilità	Favorire la durabilità degli indumenti, migliorando le qualità (resistenza alle lacerazioni, tenuta del colore, miglioramento qualità di cerniere e cuciture, ecc.). Tanto maggiore è la longevità degli indumenti tanto è minore la richiesta del mercato di nuovi beni che comportano consumo di materie prime.
Accessibilità	Introdurre le logiche della sharing economy anche nel settore tessile, per favorire le pratiche di recupero e riutilizzo.
Raccolta e rivendita	Creazione di vere e proprie economie della raccolta e del riuso, per massimizzare la vita utile dei capi.
Riciclo e riuso	Incentivare il riutilizzo di scarti di lavorazione e vecchi capi per valorizzare il loro contenuto e trasferirlo in nuovi prodotti.

Per il raggiungimento di tali risultati, la scelta dei materiali alla base delle produzioni è fondamentale. È questo il punto della filiera dove opera Lariotex e dove il suo contributo è rilevante: la garanzia della scelta dei migliori materiali sotto il profilo della sostenibilità dei processi e del mancato rilascio di sostanze dannose per l'uomo e per l'ambiente.

Lariotex: sostenibilità per scelta

GRI 2-6

Lariotex persegue i propri obiettivi di mercato adottando politiche e linee di azione che pongono una rilevante attenzione sulla gestione dei materiali chimici e sulla commercializzazione di linee di tessuti Eco-friendly, che integrano la sostenibilità e rappresentano punti di riferimento chiave del proprio modello di business:



Chemical management



Tessuti Eco-friendly



Tracciabilità

Le politiche sull'utilizzo delle componenti chimiche danno evidenza di una scelta nei confronti della salute dei clienti finali ed utilizzatori dei prodotti tessili, ma anche della volontà e dell'impegno di contenere al minimo gli impatti ambientali associati ai processi di filatura, tessitura e tintura delle materie prime e delle fibre tessili. L'impegno per la tracciatura di tutti gli impatti lungo la filiera rappresenta un elemento di responsabilità verso la gestione di tutti gli aspetti significativi correlati al business di Lariotex.

Governance e condotta responsabile del business

La governance di Lariotex

GRI 2-9 · 2-10 · 2-11 · 2-12 · 2-14 · 2-15 · 2-17 · 2-18 · 2-19 · 2-20

- **Assemblea degli azionisti** - materie previste dalla legge e dallo Statuto sociale.
- **Amministratore Unico** - gestione della Società. L'Amministratore Unico, di nomina assembleare, è investito dei più ampi poteri per l'ordinaria e straordinaria amministrazione della Società, con la facoltà di compiere tutti gli atti che ritenga opportuni per il raggiungimento dell'oggetto sociale, esclusi quelli che la legge riserva all'Assemblea.
- **Collegio Sindacale** - vigilanza.

La revisione legale è affidata ad Audirevi SpA.

La Società non ha al momento definito dei criteri specifici / norme relativamente alla remunerazione dell'Amministratore. Analogamente, non è stato formalizzato il processo di valutazione della relativa performance.

A seguito dell'adozione del Modello di organizzazione, gestione e controllo ai sensi del D.Lgs 231/2001 ("Modello 231") è stato inoltre nominato nel 2021 un Organismo di Vigilanza, che vigila sul corretto funzionamento del "Modello 231" e ne cura l'aggiornamento. Il modello di Governance di Lariotex, rafforzato dall'adozione del Modello 231, comprende la verifica dei potenziali conflitti di interesse del management, su idonei principi di comportamento per l'effettuazione di operazioni con eventuali parti correlate e sul perseguimento di valori condivisi e fissati nel Codice etico.

Amministratore Unico

Pierluigi Biondi	Amministratore Unico
------------------	----------------------

Collegio Sindacale

Francesco Gianluca Pecere	Presidente
Gianmario Ferrari	Sindaco
Giuseppe Erba	Sindaco

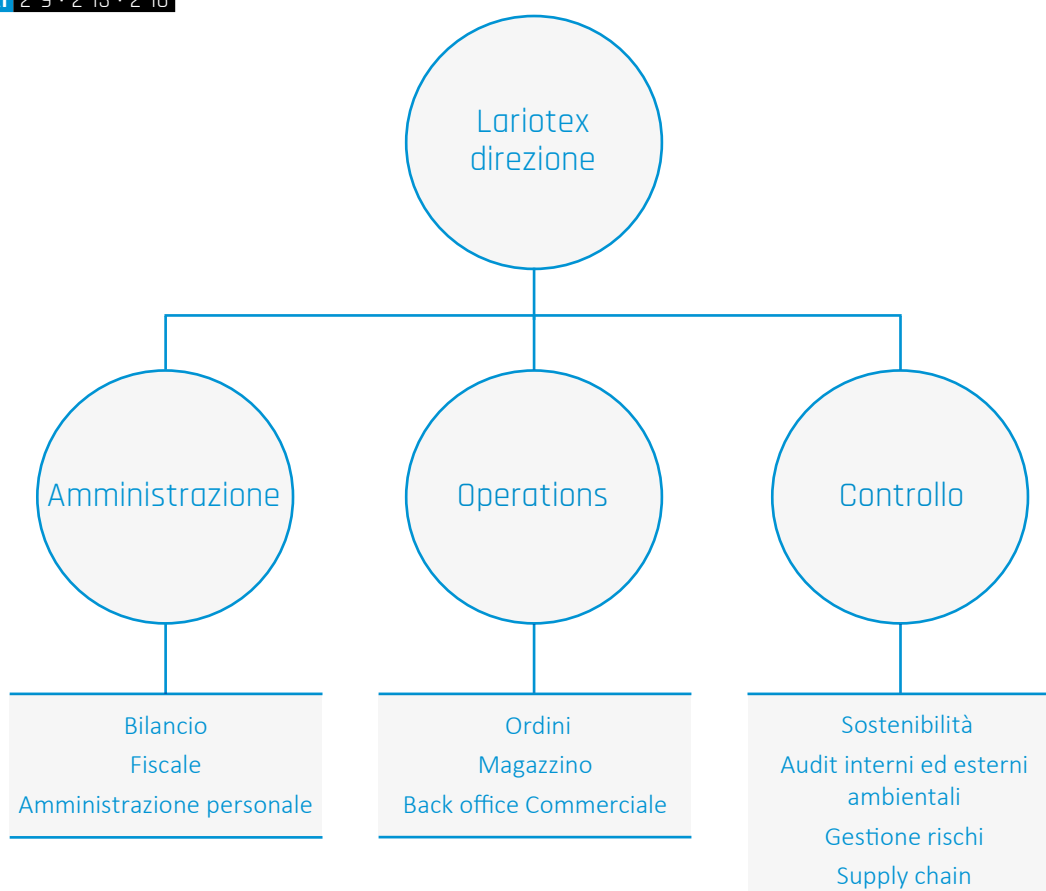
Governance del reporting di sostenibilità

L'Amministratore Unico riveste un ruolo centrale nella struttura di governance di Lariotex, detenendo poteri di in materia di definizione e attuazione della strategia e rispetto alle tematiche organizzative della Società. Nell'ambito dei processi di governance della sostenibilità, l'Amministratore supervisiona la redazione dell'Informativa di sostenibilità, ivi compresa la identificazione dei temi materiali.

Per il coordinamento delle fasi operative del processo, quali il coinvolgimento degli stakeholder, l'integrazione delle valutazioni e l'identificazione degli impatti e temi rilevanti, l'Amministratore Unico si avvale del supporto della funzione Sostenibilità.

Processi di delega e struttura organizzativa

GRI 2-9 · 2-13 · 2-16



Delle 3 figure responsabili di funzione, a diretto riporto dell'Amministratore Unico (Direzione), 2 sono di genere femminile. Di queste 3 figure, inoltre, dal 2021 2 sono in organico come quadri. Le tre aree presidiate dai responsabili funzione riguardano:

- **Amministrazione** - sovrintendimento dei processi amministrativi e della gestione finanziaria, della contabilità e della gestione del personale;
- **Operations** - coordinamento del back office dell'area commerciale e dell'intera area logistica e spedizioni;
- **Controllo** - gestione del sistema di certificazioni e degli audit, gestione dei rischi.

Processi di comunicazione

Le figure responsabili di funzione, nell'ambito delle proprie competenze, riferiscono tempestivamente all'Amministratore Unico in merito a problematiche e criticità emerse nello svolgimento delle proprie attività o di cui abbiano avuto comunque notizia, affinché l'Amministratore Unico possa prendere le opportune iniziative. Nel corso del 2022 non sono pervenute segnalazioni relativamente a criticità.

Associazioni

GRI 2-28

Adesioni a codici di condotta / principi

Si rinvia al capitolo *03.5.1 (Qualità, sostenibilità e il ruolo della filiera di fornitura)* per quanto riguarda le informazioni in merito alle organizzazioni ed iniziative a cui Lariotex aderisce, con specifico riferimento alla produzione di tessuti secondo principi coerenti con la sostenibilità ambientale e sociale, in particolare BCI – Better Cotton Initiative e ZDHC Zero Discharge Hazardous Chemicals.

Associazioni

Dal 2021 Lariotex aderisce a Confindustria.

Modello di organizzazione, gestione e controllo D.Lgs. 231/2001

GRI 2-23 · 2-24 · 2-25 · 2-26

Con delibera dell'Assemblea degli azionisti del **28 giugno 2021** è stato adottato il Modello di organizzazione, gestione e controllo ai sensi del D.Lgs 231/2001 ("Modello 231").

Il Decreto Legislativo 231/2001 riguardante la *"Disciplina della responsabilità amministrativa delle persone giuridiche, società e delle associazioni anche prive di personalità giuridica"* ha introdotto nel nostro ordinamento la responsabilità amministrativa degli enti. La predetta responsabilità sorge nel momento in cui viene commesso un determinato reato, espressamente previsto nel Decreto, nell'interesse o a vantaggio dell'impresa, da soggetti (e loro sottoposti) che esercitino (di diritto o di fatto) funzioni di rappresentanza, amministrazione e direzione. La responsabilità amministrativa si aggiunge a quella personale dell'autore del reato e comporta l'applicazione di sanzioni (pecuniarie e interdittive) all'azienda quale entità giuridica autonoma.

La finalità del Modello 231 è di tipo **preventiva**, in ordine al rischio di commissione dei reati espressamente previsti dal D.Lgs. 231/2001. Il Modello 231 ha, altresì, una efficacia **esimente**, poiché permette alla società di andare esente da responsabilità. A tal fine, ai sensi del disposto di cui all'articolo 6, comma 2 del Decreto, il Modello 231 deve presentare i seguenti **requisiti**:

1. Individuato le attività sensibili ove è possibile la commissione dei reati presupposto.
2. Previsto specifici protocolli volti a definire la formazione e l'attuazione delle decisioni dell'Ente in relazione ai reati da prevenire.
3. Individuato la modalità di gestione delle risorse finanziarie idonee a impedire la commissione di tali reati.
4. Previsto obblighi di informazione nei confronti dell'organismo deputato a vigilare sul funzionamento e l'osservanza del Modello 231.
5. Introdotto un sistema disciplinare interno idoneo a sanzionare il mancato rispetto delle misure indicate nel Modello 231.

Il Modello 231 adottato da Lariotex si compone di:

1. una **Parte Generale**, con i relativi allegati, che contiene l'analisi del Decreto Legislativo 231/2001, la descrizione dell'attività svolta dalla società e la definizione della struttura necessaria per un'effettiva ed efficace attuazione del Modello 231.
2. **Codice Etico e di condotta** il quale contiene l'insieme dei diritti, dei doveri e delle responsabilità della Società nei confronti dei "portatori d'interesse" (dipendenti, fornitori, clienti, Pubblica Amministrazione, azionisti, mercato finanziario, ecc.). Tale codice ha la funzione di "raccomandare, promuovere o vietare determinati comportamenti, indipendentemente da quanto previsto a livello normativo, prevedendo sanzioni proporzionate alla gravità delle eventuali infrazioni commesse".
3. una **Parte Speciale**, con i relativi allegati, avente lo scopo di:
 - a. individuare le attività sensibili di commissione dei reati e le relative misure di prevenzione.
 - b. specificare le regole che gli esponenti e le funzioni aziendali sono chiamati ad osservare ai fini della corretta applicazione del Modello 231.
 - c. dotare l'Organismo di Vigilanza e le altre funzioni di controllo degli strumenti adatti ad espletare le attività di monitoraggio, controllo, verifica.

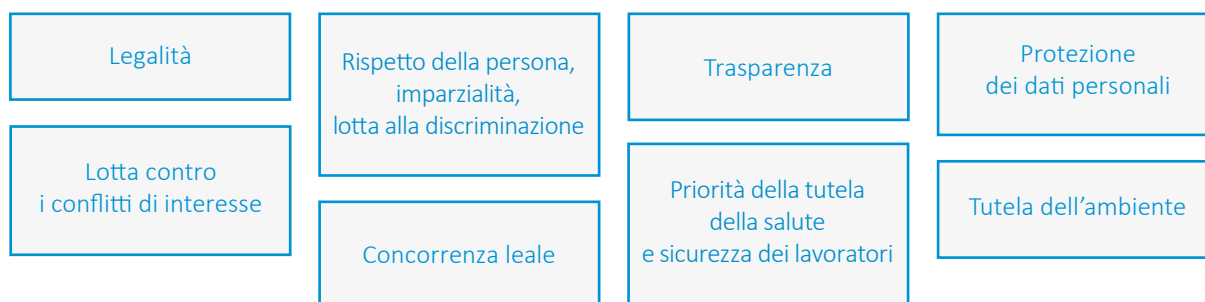
La Parte Speciale è composta da diverse sezioni che si riferiscono alle diverse funzioni aziendali.

L'adozione del Modello 231 ha comportato l'istituzione dell'Organismo di Vigilanza (OdV), al quale è demandato il compito di vigilare sul funzionamento e l'osservanza del Modello 231 e di curarne l'aggiornamento. L'OdV è chiamato ed effettuare attività di audit, volte a verificare la corretta applicazione delle regole definite e che il Modello 231 nel suo complesso sia idoneo a rispondere ai profili di rischio evidenziati.

Codice Etico e di condotta – Principi generali

GRI 2-23 · 2-24 · 2-25 · 2-25

Il Codice Etico e di condotta (“Codice”) è parte integrante del Modello 231 adottato dalla Società e contiene una serie di principi di deontologia aziendale, ovvero l’insieme dei diritti e doveri della società nei confronti degli stakeholder. I valori ed i principi contenuti nel Codice rispecchiano le norme etiche sulle quali si fonda l’operato della Società, di seguito richiamati:



Il ‘Codice’ ed il Modello 231 sono disponibili al link [Comunicazioni istituzionali - LARIOTEX](#).

Politica per la sostenibilità

GRI 2-22

Lariotex ritiene che l’etica e il profitto non siano in contrasto, in quanto non può esistere uno sviluppo economico disgiunto da quello sociale e ambientale. A partire dal 2018 la Società ha conseguentemente adottato una Politica per la sostenibilità, che prevede **obiettivi relativi alle dimensioni ambientali e sociali**. L’obiettivo è quello di contribuire alla generazione di un cambiamento positivo a livello globale, assumendo una chiara responsabilità ambientale e sociale.

Responsabilità ambientale

Lariotex si pone l’obiettivo di ridurre l’impatto ambientale della propria attività, adottando un approccio orientato al monitoraggio e al miglioramento continuo della performance, partendo dal rispetto della normativa vigente con una costante attenzione all’innovazione, alla ricerca e allo sviluppo. Si veda al riguardo quanto già riportato nel *Cap 03.5.1 Qualità, sostenibilità e il ruolo della filiera di fornitura – Chemical management* della presente Relazione.

In particolare:

- Diminuzione immissione agenti inquinanti nei processi produttivi della propria filiera e rispetto dei limiti relativi alla presenza di sostanze chimiche pericolose per l’uomo e l’ambiente (in termini sempre più restrittivi).
- Ricerca di partnership con realtà che condividano i medesimi valori di attenzione alla protezione dell’ambiente, delle persone, nonché con orientamento all’innovazione

Obiettivi di riduzione impatto ambientale

- Implementare un sistema di gestione del rischio chimico, volto alla riduzione

dell'impatto ambientale derivante dall'utilizzo di sostanze chimiche dannose per l'uomo e per l'ambiente nei processi produttivi lungo la filiera produttiva, in funzione dello stato di avanzamento delle conoscenze tecniche in materia, attraverso l'implementazione della MRSL, ZDHC (Manufacturing Restricted Substances List).

- Garantire il costante monitoraggio nonché il miglioramento della qualità delle acque di scarico collegate, direttamente ed indirettamente, alla produzione Lariotex.
- Informare e formare i dipendenti sulle attività dell'azienda in ambito sostenibilità al fine di stimolare la ricerca e l'innovazione.
- Ricercare la conformità legislativa indirizzandosi costantemente verso partner e fornitori che condividano gli stessi valori e obiettivi strategici.
- Adottare tecniche e strumenti gestionali all'avanguardia volti al miglioramento delle performance in ambito sostenibilità.
- Condividere periodicamente con gli stakeholder i risultati raggiunti e i nuovi obiettivi di miglioramento definiti.
- Gestire in maniera corretta e responsabile i rifiuti derivanti dal processo produttivo.
- Prediligere, ove possibile, materie prime a minor impatto ambientale e sociale, quali materie prime riciclate o rigenerate, tracciate e tracciabili, biologiche e/o connesse a iniziative sostenibili.
- Ricercare e prediligere soluzioni volte a ridurre la produzione di rifiuti e/o ad incrementare pratiche di riuso e riciclo.
- Limitare l'impatto sulle foreste determinato dall'uso di componenti ricavati da materia prima vegetale da esse proveniente e legate a situazioni di: i) disboscamento illegale o commercio di legno o cellulosa illegali; ii) violazione dei diritti umani nelle attività di silvicoltura; iii) distruzione di aree di particolare interesse botanico; iv) significativa conversione di foreste in piantagioni; v) introduzione di OGM nelle attività di silvicoltura; vi) violazione della Convenzione ILO sui diritti dei lavoratori coinvolti nella relativa filiera.

Responsabilità sociale

In ambito etico-sociale Lariotex si impegna al rispetto dei diritti dei lavoratori secondo la Dichiarazione Universale dei Diritti Umani e al rispetto delle principali convenzioni dell'International Labour Organization (ILO), della legislazione nazionale e delle condizioni previste dalla contrattazione nazionale in materia di:

- Libertà di associazione e diritto alla contrattazione collettiva.
- Lavoro infantile e lavoro minorile.
- Lavoro forzato.
- Salute e sicurezza.
- Prevenzione di ogni fenomeno di discriminazione e abuso.
- Regolarità e trasparenza nei contratti di assunzione, registrazione degli orari di lavoro, corresponsione del salario dovuto.

Lariotex si impegna altresì a prediligere rapporti di collaborazione con partner che perseguano i medesimi obiettivi sociali, nel rispetto delle normative applicabili e a verificare, laddove possibile, la corretta applicazione degli stessi all'interno delle aziende partner.

La divulgazione delle politiche

Lariotex ha assunto l'impegno di divulgazione dei contenuti della Politica per la sostenibilità all'interno della propria organizzazione, affinché venga conosciuta e perseguita a tutti i livelli. Allo stesso tempo, sono stati predisposti tutti gli strumenti per la divulgazione di tali scopi presso i soggetti esterni con cui la Società viene in contatto; principalmente clienti e fornitori, in quanto direttamente collegati al ciclo manifatturiero, ma anche associazioni di riferimento, comunità ed istituzioni pubbliche, per sensibilizzare l'attenzione verso le tematiche della sostenibilità.

Il rispetto delle norme - La compliance

GRI 2-27

Il Modello 231, gli strumenti di governance e la Politica per la sostenibilità di Lariotex definiscono i principali parametri di riferimento in materia di compliance normativa.

Il rispetto delle norme ambientali

Nel corso dell'anno, così come in quello precedente, non si sono verificati eventi che hanno dato origine a sanzioni e/o contenziosi per non conformità a leggi, normative, regolamenti in materia ambientale. Analogamente, alla data del presente Bilancio di sostenibilità, non sono in essere contenziosi ambientali.

Inosservanza di leggi e regolamenti in area sociale, economica e fiscale

Alla data del presente documento non sussistono casi di violazioni di leggi e/o regolamenti relativi a disposizioni di carattere sociale, economica e fiscale. Nessuna sanzione avente tale natura è stata ricevuta nel 2022 e non si segnalano procedimenti di rilievo al riguardo.

Impatti e temi materiali

Gli impatti e i temi materiali secondo i GRI Standards

GRI 3-1

Secondo i GRI Standard, gli impatti si riferiscono agli effetti che un'impresa ha o potrebbe avere a livello economico, ambientale e sociale, inclusi quelli sui diritti umani, quale conseguenza delle proprie attività o delle relazioni di business e commerciali. Gli impatti possono essere effettivi o potenziali, negativi o positivi, di breve o di lungo termine, intenzionali o non intenzionali, reversibili o irreversibili, e rappresentano il contributo positivo o negativo dell'organizzazione allo sviluppo sostenibile. Gli impatti, secondo la loro diversa natura (economici, ambientali e sociali) sono correlati tra loro e indicano il contributo dell'impresa, negativo o positivo, allo sviluppo sostenibile. Gli impatti più significativi, come identificati dall'impresa adottando l'approccio descritto nei successivi paragrafi, rappresentano i temi materiali (Material Topic).

Il processo di analisi di materialità tiene sempre conto di un contesto di riferimento dinamico, proprio di una gestione d'impresa, chiamata a confrontarsi con tematiche e impatti associati che si modificano nel tempo, sia come natura che come rilevanza dell'impatto, che influenzano la strategia, il modello di business, il sistema di relazioni e le decisioni.

Gli impatti delle attività e dei rapporti di business di un'impresa sull'economia, sull'ambiente e sulle persone possono avere conseguenze positive e negative anche sull'operatività o la reputazione dell'impresa e pertanto, in molti casi, tali conseguenze sono anche finanziarie o potrebbero diventarle nel medio e lungo termine. Comprendere tali impatti è pertanto necessario per un'impresa al fine di identificare eventuali rischi e opportunità rilevanti connessi a essi e che possono influenzare il valore dell'impresa.

Unione Europea - La Direttiva EU 2022/2464 e la doppia materialità

La Direttiva EU 2022 / 2464 (CSRD Corporate Sustainability Reporting Directive) approvata dal Parlamento Europeo nel mese di novembre 2022 e che entrerà in vigore a partire dalla rendicontazione relativa all'esercizio 2024, ha integrato la definizione di temi materiali, introducendo il concetto di doppia materialità. Secondo tale approccio, i temi materiali sono a) ambiti e tematiche di governance, ambientale e sociale sui quali l'impresa, attraverso la propria attività, ha un impatto rilevante (Impact Materiality); b) aspetti che possono avere impatti significativi sullo sviluppo, le prestazioni e, di conseguenza, sul valore finanziario di un'impresa (financial Materiality).

Si evidenzia che il presente documento, non essendo ancora entrata in vigore la Direttiva EU 2022/2464, è redatto secondo quanto previsto dai GRI Standards, adottando la definizione di temi materiali come da GRI Standards. Come già evidenziato, le due direzioni della materialità, sono ovviamente strettamente interconnesse.

Il processo di identificazione - valutazione e prioritizzazione delle tematiche

GRI 3-1

Il processo di analisi identificazione, valutazione e successiva prioritizzazione dei temi materiali ai fini della presente Relazione Integrata è stato condotto secondo quanto richiesto dai GRI Standards.

Comprensione del contesto dell'organizzazione

Lo scenario e quadro di riferimento di Lariotex, il modello di business, le attività e relazioni commerciali, così come il contesto di sostenibilità e l'analisi degli stakeholder, sono riportati nei precedenti capitoli del presente documento.

Individuazione di impatti effettivi e potenziali

Il processo di individuazione degli impatti effettivi e potenziali di Lariotex sull'economia, sull'ambiente e sulle persone, compresi quelli sui diritti umani di Lariotex è stato condotto mediante l'analisi di fonti esterne, fonti interne, tenuto conto del confronto e ascolto degli stakeholder.

Fonti esterne

Quadro normativo di riferimento - EU Strategy for Sustainable and Circular Textiles

World Economic Forum - Strategic Intelligence / Global Risk Report

OECD Organisation for Economic Co-operation and Development - Due Diligence Guidance for Responsible Business Conduct / OECD sectoral guidance on due diligence

SASB – Sustainability Accounting Standards - Materiality Finder

ESRS – European Sustainability Reporting Standards (Draft)

IFRS-S

Studi & ricerche di settore - megatrend

Report agenzie governative locali - nazionali - internazionali

Report / approfondimenti di associazioni e organizzazioni di settore

Benchmarking principali peer e partners strategici di Lariotex: a) Temi materiali; b) Politiche; c) Gestione rischi

Fonti interne

Modello organizzativo e di Gestione Mod.231

Codice Etico Lariotex

Audit Certificazioni (GOTS, European Flax, GRS, RCS, FSC)

Valutazione della rilevanza e prioritizzazione degli impatti

GRI 3-1

La fase di valutazione della significatività degli impatti identificati ha l'obiettivo di stabilire la loro priorità. La definizione delle priorità consente all'impresa di determinare i temi materiali da rendicontare, ma, soprattutto, di definire in modo più efficace e secondo una logica di rilevanza gli impegni e le azioni necessarie per affrontare gli impatti. La rilevanza di un impatto dipende dalle condizioni specifiche di un'impresa, dal settore nel quale opera e dal suo modello di business.

La rilevanza di un impatto negativo effettivo dipende dalla gravità dell'impatto stesso, mentre quella di un impatto negativo potenziale dipende dalla gravità e dalla probabilità dell'impatto. La gravità è definita dai GRI Standards sulla base di tre dimensioni: **a)** scala: quanto grave è l'impatto; **b)** Ambito: quanto diffuso è l'impatto; **c)** caratteristiche di irrimediabilità.

La rilevanza di un impatto positivo effettivo dipende dalla scala e dall'ambito dell'impatto stesso, mentre la portata di un potenziale impatto positivo dipende sia dalla scala e dall'ambito sia dalla probabilità dell'impatto stesso. Nel caso di impatti positivi, la scala di un impatto si riferisce ai benefici reali e/o potenziali dell'impatto stesso, mentre l'ambito si riferisce alla sua effettiva o possibile ampiezza.

La conclusione del processo ha riguardato l'assegnazione della priorità (prioritizzazione) agli impatti individuati e valutati, in relazione alla loro importanza e sulla base di una soglia (threshold) definita. Gli impatti che sono stati identificati come maggiormente rilevanti sono oggetto di rendicontazione all'interno del presente documento.

I temi materiali

GRI 3-2

I risultati delle attività svolte sono sintetizzati nella successiva tabella, che evidenzia i temi materiali, le aree di impatto sottostanti (descrizioni e le ragioni della rilevanza dei temi selezionati), le caratteristiche del tema materiale, gli indicatori specifici (GRI Standards) utilizzati per la rendicontazione, riportati in dettaglio nel GRI Content Index, parte integrante del presente documento.

I temi materiali vengono raggruppati secondo la classificazione ESG (Environmental, Social, Governance), peraltro coerente con quanto previsto dalla Direttiva EU 2022/2464 (CSRD) di prossima adozione.

Tema materiale	Impatti SINTESI	CARATTERISTICHE	GRI TOPIC STANDARD
E - Ambientali			
1 - Consumi energia, emissioni e cambiamenti climatici	Utilizzo ed efficientamento delle fonti di energia e riduzione degli impatti negativi legati alle emissioni causate dalla logistica per mitigare gli effetti generati dai cambiamenti climatici [NEGATIVO]	Effettivo: consumo energetico Lariotex ed emissioni dalla catena di fornitura	302 Energia
		Diretto e tramite le relazioni commerciali	
		Di breve-medio-lungo termine (strutturale rispetto al modello di business)	305 Emissioni
		Previsto in quanto connesso a processi attuali	
2 - Materie prime sostenibili	Selezione di materie prime realizzate tramite processi sostenibili, in particolari rinnovabili e riciclabili [NEGATIVO]	Effettivo: selezione di materie prime sostenibili (certificazioni)	301 Materiali
		Diretto e tramite le relazioni commerciali (manodopera nella catena di fornitura)	
		Di breve-medio-lungo termine (strutturale rispetto al modello di business)	
		Previsto in quanto connesso a processi attuali	

S - Sociali			
3 - Gestione, formazione e sviluppo risorse umane	Attrazione di talenti, supporto e sviluppo nella crescita professionale [POSITIVO]	Effettivo: piani formativi mirati allo sviluppo delle competenze	401 Occupazione
		Diretto: legato alle sole attività dirette	
		Di breve-medio-lungo termine (strutturale rispetto al modello di business)	404 Formazione e Istruzione
		Previsto in quanto connesso al business	
4 - Salute e sicurezza sul lavoro	Fornire condizioni di lavoro in grado di tutelare e monitorare la salute e sicurezza di tutti i dipendenti [NEGATIVO]	Potenziale: monitoraggio degli infortuni e politiche di tutela della salute e sicurezza sul lavoro	403 Salute e sicurezza sul lavoro
		Diretto: legato alle sole attività dirette	
		Di breve-medio-lungo termine (strutturale rispetto al modello di business)	
		Previsto in quanto connesso al business	
5 - Risorse umane: Diversità Equità Inclusione	Creazione di un ambiente di lavoro che rispetti e valorizzi la diversità, senza discriminazioni, inclusivo, e che garantisca le pari opportunità e l'equità di trattamento [POSITIVO]	Effettivo: tutela attraverso il Codice Etico aziendale	405 Diversità e pari opportunità
		Diretto: legato alle sole attività dirette	
		Di breve-medio-lungo termine (strutturale rispetto al modello di business)	406 Non discriminazione
		Previsto in quanto connesso al business	
6 - Gestione sostenibile della catena di fornitura	Selezione, qualifica, gestione e monitoraggio della catena di fornitura secondo criteri e parametri di sostenibilità (governance, indicatori sociali e ambientali) [NEGATIVO]	Effettivo: gestione e monitoraggio della catena di fornitura secondo criteri ESG	308 Valutazione ambientale dei fornitori
		Tramite le relazioni commerciali (strutturale rispetto al modello di business)	
		Di breve-medio-lungo termine (strutturale rispetto al modello di business)	414 Valutazione sociale dei fornitori
		Previsto in quanto connesso a processi attuali	

7 - Qualità prodotto e relazioni responsabili coi clienti	Capacità di fornire un prodotto di qualità, e instaurare relazioni con i clienti basate sulla trasparenza delle caratteristiche del prodotto e del marketing [POSITIVO]	Effettivo: monitoraggio della qualità del prodotto attraverso Certificazioni	417 Marketing ed etichettatura
		Diretto e tramite le relazioni commerciali	
		Di breve-medio-lungo termine (strutturale rispetto al modello di business)	
		Previsto in quanto connesso a processi produttivi attuali	
8 - Sicurezza del prodotto e Chemical management	Capacità di realizzare e offrire servizi e soluzioni innovativi, coerenti con le aspettative e bisogni dei consumatori / comunità e la salvaguardia della loro salute, nel rispetto della normativa di riferimento [NEGATIVO]	Effettivo: adesione ai protocolli PRSL 4sustainability e MRSL ZDHC	416 Salute e sicurezza dei clienti
		Diretto e tramite le relazioni commerciali	
		Di breve-medio-lungo termine (strutturale rispetto al modello di business)	
		Previsto in quanto connesso a processi produttivi attuali	
G - Governance			
9 - Integrità e condotta etica del business	Gestione etica del business attraverso politiche e procedure che garantiscano la compliance normativa e la trasparenza fiscale [POSITIVO]	Effettivo: MOG d.lgs. 231/2001 e Codice Etico	205 Anticorruzione
		Diretto e tramite le relazioni commerciali (strutturale rispetto al modello di business)	206 Comportamento anticoncorrenziale
		Di breve-medio-lungo termine (strutturale rispetto al modello di business)	418 Privacy dei clienti
		Previsto in quanto connesso al business	
10 - Generazione e distribuzione di valore	Capacità di generare valore economico e finanziario per assicurare la continuità del business nel tempo e la distribuzione di valore agli stakeholder [POSITIVO]	Effettivo: creazione di valore economico generato e distribuito	201 Performance economiche
		Diretto e tramite le relazioni commerciali (strutturale rispetto al modello di business)	
		Di breve-medio-lungo termine (strutturale rispetto al modello di business)	
		Previsto in quanto connesso al business	

11 - Innovazione, ricerca e sviluppo	Investimenti in ricerca, sviluppo e innovazione con l'obiettivo di ridurre gli impatti ambientali dell'intera filiera e quindi generare impatti positivi sul piano ambientale e sociale	Effettivo: sviluppo delle collezioni eco-friendly	Tema rendicontato con informativa generale (GRI 2)
	[POSITIVO]	Diretto e tramite le relazioni commerciali (strutturale rispetto al modello di business)	
		Di breve-medio-lungo termine (strutturale rispetto al modello di business)	
		Previsto in quanto connesso a processi produttivi attuali	

Si riporta di seguito la rappresentazione degli impatti prioritari di Lariotex, ottenuti a seguito di un processo di prioritizzazione basato sui seguenti criteri: scala, ambito, irrimediabilità ed impatto sui diritti umani. Grande importanza viene attribuita, in coerenza con il modello di business di Lariotex, ai temi relativi alla sfera sociale e alla ricerca di materie prime sostenibili.

TEMI MATERIALI - LARIOTEX

<p>Materie prime sostenibili</p> <p>Sicurezza del prodotto e Chemical management</p> <p>Gestione sostenibile della catena di fornitura</p>	<p>Qualità prodotto e relazioni responsabili coi clienti</p> <p>Consumi energia, emissioni e cambiamenti climatici</p>	<p>Generazione e distribuzione di valore</p> <p>Gestione, formazione e sviluppo risorse umane</p> <p>Risorse umane: Diversità Equità Inclusionione</p>	<p>Integrità e condotta etica del business</p> <p>Salute e sicurezza sul lavoro</p> <p>Innovazione, ricerca e sviluppo</p>
--	--	--	--







Variazioni intervenute rispetto al precedente periodo di rendicontazione

Rispetto ai temi materiali individuati durante il precedente periodo di rendicontazione, si segnala l'introduzione del tema "materie prime sostenibili".

Temi materiali - Obiettivi e azioni

GRI 3-3

Tema materiale	Obiettivi piano di sostenibilità		SDGs Sustainable Development Goals
	DESCRIZIONE	AZIONI	ARCO TEMPORALE
E - Ambientali			
1 - Consumi energia, emissioni e cambiamenti climatici	Riduzione delle emissioni di gas ad effetto serra (GHG) derivanti dalla logistica	Selezione dei fornitori di servizi logistici sulla base di criteri ambientali e monitoraggio delle loro emissioni di gas ad effetto serra	2023 - 2024 - 2025 (IN CONTINUITÀ COL BUSINESS)
			 <p>13.2 Integrare le misure di cambiamento climatico nelle politiche, strategie e pianificazione nazionali</p>
2 - Materie prime sostenibili	Prediligere materie prime a minor impatto ambientale e sociale, quali materie prime riciclate o rigenerate, tracciate e tracciabili, biologiche e/o connesse a iniziative sostenibili	Offrire ai clienti il maggior quantitativo possibile di tessuti eco-friendly (tessuti certificati secondo gli standard di settore)	2023 - 2024 - 2025 (IN CONTINUITÀ COL BUSINESS)
			 <p>12.2 Raggiungere la gestione sostenibile e l'uso efficiente delle risorse naturali</p>
S - Sociali			
3 - Gestione, formazione e sviluppo risorse umane	Informare e formare i dipendenti sulle attività dell'azienda in ambito di sostenibilità al fine di stimolare la ricerca e l'innovazione	Garantire formazione annuale a tutti i dipendenti relativamente al tema della sostenibilità e coinvolgerli attraverso incontri periodici per la raccolta di idee e innovazioni da applicare nel contesto aziendale	2023 - 2024 - 2025 (IN CONTINUITÀ COL BUSINESS)
			 <p>4.4 Aumentare il numero di giovani e adulti con competenze specifiche -anche tecniche e professionali- per l'occupazione, posti di lavoro dignitosi e per l'imprenditoria</p>
4 - Salute e sicurezza sul lavoro	Assicurare la salute e promuovere un ambiente di lavoro sicuro e protetto per tutti i lavoratori	Garantire formazione a tutti i dipendenti relativamente ai temi di salute e sicurezza, e mantenere il tasso di infortuni pari a zero	2023 - 2024 - 2025 (IN CONTINUITÀ COL BUSINESS)
			 <p>8.8 Proteggere il diritto al lavoro e promuovere un ambiente lavorativo sano e sicuro per tutti i lavoratori</p>
5 - Risorse umane: Diversità Equità Inclusione	Tutelare i diritti umani adottando politiche e creando programmi volti a diffondere una cultura inclusiva, di rispetto e di parità di trattamento nella tutela di ogni differenza, non solo di genere	Diffusione dei principi contenuti all'interno del Codice Etico Lariotex tra i dipendenti, con una particolare attenzione alle nuove figure in ingresso	2023 - 2024 - 2025 (IN CONTINUITÀ COL BUSINESS)
			 <p>5.5 Garantire piena ed effettiva partecipazione femminile e pari opportunità di leadership</p>
			 <p>10.2 Potenziare e promuovere l'inclusione sociale, economica e politica di tutti, a prescindere da età, sesso, disabilità, razza, etnia, origine, religione, status economico o altro</p>

6 - Gestione sostenibile della catena di fornitura	Garantire il monitoraggio degli impatti ambientali derivanti dal processo produttivo	Rafforzare i controlli periodici presso i fornitori (direttamente o indirettamente) per la verifica degli impatti ambientali	2023 - 2024 (CERTIFICAZIONE 4S TRACE)	 <p>6.3: Migliorare la qualità dell'acqua per ridurre l'inquinamento, riducendo al minimo il rilascio di sostanze chimiche e materiali pericolosi</p>
				 <p>12.5 Ridurre in modo sostanziale la produzione di rifiuti attraverso la prevenzione, la riduzione, il riciclo e il riutilizzo</p>
	Limitare l'impatto sugli ecosistemi determinato dall'approvvigionamento di materie prime	Ulteriore espansione del peso delle collezioni eco-friendly, che garantisce una gestione sostenibile delle risorse naturali	2023 - 2024 - 2025 (IN CONTINUITÀ COL BUSINESS)	 <p>12.2 Entro il 2030, raggiungere la gestione sostenibile e l'utilizzo efficiente delle risorse naturali</p>
7 - Qualità prodotto e relazioni responsabili coi clienti	Condividere periodicamente con gli stakeholder i risultati raggiunti e i nuovi obiettivi di miglioramento definiti	Miglioramento della tracciabilità dei prodotti venduti a garanzia della loro qualità e sicurezza	2023 - 2024 - 2025 (CERTIFICAZIONE 4S TRACE)	 <p>8.2: raggiungere livelli più elevati di produttività economica attraverso la diversificazione, l'aggiornamento tecnologico e l'innovazione, anche mirando ad un alto valore aggiunto nei settori ad alta intensità di manodopera</p>
8 - Sicurezza del prodotto e Chemical management	Implementare un sistema di gestione del rischio chimico, volto alla riduzione dell'impatto ambientale derivante dall'utilizzo di sostanze chimiche dannose per l'uomo e per l'ambiente nei processi produttivi lungo la filiera produttiva	Mantenimento adesione ai protocolli PRSL 4sustainability e MRSL ZDHC, per il controllo e l'eliminazione delle sostanze tossiche e nocive nel settore tessile	2023 - 2024 - 2025 (IN CONTINUITÀ COL BUSINESS)	 <p>3.9 Ridurre numero di decessi e malattie da sostanze chimiche pericolose e da contaminazione e inquinamento dell'aria, delle acque e del suolo</p>  <p>12.4: Raggiungere la gestione ecocompatibile di sostanze chimiche e di tutti i rifiuti in tutto il loro ciclo di vita, e ridurre significativamente il loro rilascio in aria, acqua e suolo, al fine di minimizzare i loro impatti negativi sulla salute umana e sull'ambiente</p>

G- Governance				
9 - Integrità e condotta etica del business	Ricerca la conformità legislativa indirizzandosi verso partner e fornitori che condividano gli stessi valori e obiettivi strategici	Richiedere agli attuali e futuri partner e fornitori di aderire alla Carta dei Valori per la Sostenibilità	2023 - 2024 (CERTIFICAZIONE 4S TRACE)	 16.5: Sostanzialmente ridurre la corruzione e le tangenti in tutte le loro forme  16.7: Assicurare un reattivo, inclusivo, partecipativo e rappresentativo processo decisionale a tutti i livelli
10 - Generazione e distribuzione di valore	Creare valore sostenibile per tutti gli stakeholder, tutelando e sviluppando la reputazione di Lariotex	Adottare politiche di investimento e di sviluppo economico per la creazione di valore sostenibile per gli stakeholder		 8.1 Sostenere la crescita economica pro capite in conformità alle condizioni nazionali
11 - Innovazione, ricerca e sviluppo	Adottare tecniche e strumenti gestionali all'avanguardia volti al miglioramento delle performance in ambito sostenibilità	Ottimizzazione dei sistemi di gestione per il rinnovo e l'allargamento delle certificazioni	2023 - 2024 - 2025 (IN CONTINUITÀ COL BUSINESS)	 9.4: Aggiornamento industrie delle infrastrutture e per renderle sostenibili, con una maggiore efficienza delle risorse da utilizzare e una maggiore adozione di tecnologie pulite e rispettose dell'ambiente e dei processi industriali, conformemente alle rispettive capacità dei paesi

La gestione dei rischi

GRI 3-1

Rischi e incertezze cui la società è esposta

Nel corso del 2022 Lariotex ha commissionato a Marsh Advisor lo svolgimento del Risk Assessment & Strategic Insurance per l'individuazione delle aree di rischio che interessano Lariotex e la definizione delle relative misure di mitigazione.

Il processo si è sviluppato lungo quattro fasi:

- 1. analisi documentale e definizione degli elementi metodologici.** Sono stati definiti il Risk Model, ovvero l'insieme delle categorie e sotto-categorie di rischio a cui Lariotex potrebbe essere esposta, e le metriche di valutazione dei rischi e dei controlli;
- 2. identificazione e valutazione dei rischi.** A partire dal Risk Model sono stati identificati, tramite interviste con i Risk Owner, i rischi applicabili ai principali processi aziendali di Lariotex. I rischi sono stati quindi sottoposti a valutazione così come i relativi controlli. A seguito di validazione da parte dei Risk Owner, i risultati sono stati aggregati per la rilevazione del profilo di rischio aziendale e l'individuazione delle principali aree di criticità;
- 3. Gap Analysis Assicurativa.** Studio delle coperture assicurative di Lariotex in essere e identificazione delle coperture carenti/inadeguate con formulazione di un piano di miglioramento;

4. **definizione azioni di miglioramento.** Identificazione e prioritizzazione delle azioni di miglioramento per le principali criticità rilevate.

Il Risk Model, ovvero l'insieme delle categorie di rischio a cui Lariotex potrebbe essere esposta, è sintetizzato nella seguente tabella:

Categoria di rischio	Rischio
Rischi strategici	Definizione e attuazione strategie
	Reputazione
	Governance
Rischi operativi	Salute e sicurezza
	Ambiente
	Fornitori
	Sistemi IT
	Business Continuity
	Prodotto
	Risorse umane
	Processi e procedure
Rischi esterni	Eventi naturali / cambiamenti climatici
	Contesto macroeconomico e geopolitico
	Clienti
	Evoluzione del quadro normativo
	Atti illeciti esterni
Rischi di compliance	Compliance alla normativa esterna
	Compliance alla normativa interna
	Legale
Rischi finanziari	Liquidità
	Credito
	Capital structure
	Mercato

La valutazione dei rischi è articolata secondo tre passaggi: **a)** Valutazione del rischio inerente; **b)** Valutazione dell'efficacia dei controlli; **c)** Valutazione del rischio residuo. Il profilo di rischio emerso e le azioni di gestione / mitigazione individuate, comprensive anche di quelle già esistenti e poste in essere, sono sintetizzati nella successiva tabella.

Categoria	Rischio	Action plan	Owner	
Sistemi IT	Compromissione della riservatezza/ integrità/ disponibilità dei dati personali (dipendenti, fornitori, clienti) legata ai sistemi informativi	<ul style="list-style-type: none"> • Gestione interna dell'infrastruttura firewall, ad oggi supervisionata e verificata da risorse esterne specializzate • Al fine del consolidamento della gestione delle tematiche di sicurezza informatica a tutela dei dati personali, valutare: <ul style="list-style-type: none"> – Aggiornamento e manutenzione costante di antivirus, antispymware e sistemi antispam sulla posta elettronica – Aggiornamento periodico (mensile/ semestrale) delle password di accesso – Formazione/ informazione dei dipendenti in materia di Cyber Security Awareness – Vulnerability Assessment e Penetration Test annuale, al fine di rilevare la presenza di eventuali debolezze tecniche relative ai sistemi aziendali e colmare i gap riscontrati 	<ul style="list-style-type: none"> • Al fine del consolidamento della gestione delle tematiche di sicurezza informatica: <ul style="list-style-type: none"> – Inventario dei sistemi, dispositivi, software e applicazioni informatiche in uso all'interno del perimetro aziendale – Regolamento aziendale sulla sicurezza informatica, con specifici approfondimenti relativi alle tematiche di Cyber Security – Disaster Recovery Plan al fine di gestire adeguatamente eventuali emergenze informatiche – Formazione/ informazione dei dipendenti in materia di Cyber Security Awareness – Vulnerability Assessment e Penetration Test annuale, al fine di rilevare la presenza di eventuali debolezze tecniche relative ai sistemi aziendali e colmare i gap riscontrati 	Direzione
	Indisponibilità / malfunzionamento dei sistemi IT/ reti dati legato ad attacco logico	<ul style="list-style-type: none"> • Introduzione in azienda di personale incaricato della manutenzione e gestione degli strumenti elettronici, per monitorare l'intera struttura informatica 		Direzione
Fornitori	Ritardi / mancata consegna dei tessuti per cause riconducibili al trasporto	<ul style="list-style-type: none"> • Costituzione di un magazzino allo stato estero sul territorio italiano, con la collaborazione di un fornitore cinese, in cui collocare articoli serici e non, per ridurre tempi di attesa legati al viaggio dalla Cina • MarshCargo: piattaforma che permette, oltre l'accesso alle informazioni di polizza e l'emissione diretta dei certificati di assicurazione, il tracciamento e monitoraggio del container, il riepilogo delle spedizioni ed eventuali avvisi di danno 	Responsabile Operativo	
	Blocco o sospensione parziale / temporanea di forniture critiche per dinamiche connesse al fornitore	<ul style="list-style-type: none"> • Definizione di un processo strutturato di valutazione periodica delle performance dei fornitori (Vendor Rating) • Esecuzione di audit fisici e controlli in loco presso i fornitori (attività sospesa a seguito del Covid-19) 	Responsabile Operativo	
Compliance normativa esterna	Compromissione della riservatezza / integrità / disponibilità di dati personali derivante da inadeguatezza del modello privacy	<ul style="list-style-type: none"> • Formalizzazione di apposite policy/ procedure in materia Privacy (i.e. Procedura di gestione del Data Breach, Procedure in materia di gestione diritti degli interessati) • Implementazione di un Modello Organizzativo Privacy al fine di descrivere il sistema di gestione privacy adottato dall'azienda e illustrare le misure di sicurezza predisposte • Gap assessment del Modello Privacy e adeguamento di procedure e strumenti applicati rispetto alle disposizioni normative in materia (e.g. informative per i dipendenti / fornitori / clienti, lettere di incarico al trattamento dei dati personali, regolamento interno, aggiornamento sito web in relazione ai Cookies) • Audit GDPR con cadenza semestrale, da estendere anche ai fornitori che trattano dati personali (e.g. consulenti fiscali/ paghe) con cadenza annuale 	Direzione	

Mercato	Riduzione del margine causata da variazioni sfavorevoli del tasso di cambio	<ul style="list-style-type: none"> Attività continua di copertura del rischio di cambio tramite strumenti finanziari derivati Sviluppo di una collezione di alta gamma, «Luxury by Lariotex» destinata ai prodotti serici di fascia alta, al fine di ottenere una marginalità maggiore 	Direzione
	Riduzione del margine causata da fluttuazioni sfavorevoli del prezzo di noli marittimi e aerei	<ul style="list-style-type: none"> Sviluppo di una collezione di alta gamma, «Luxury by Lariotex» destinata ai prodotti serici di fascia alta, al fine di ottenere una marginalità maggiore 	Direzione
Contesto macroeconomico e geopolitico	Ridotta disponibilità di tessuti rispetto alle esigenze del business, in conseguenza ad eventi macro-economici e geopolitici, con specifico riferimento al mercato cinese	<ul style="list-style-type: none"> Analisi di mercato al fine di identificare fornitori di back-up per materiali/ semi-lavorati critici per la Società Confronto continuo con i fornitori critici e ideazione di un piano di continuità per i rischi principali connessi al contesto macro-economico 	Responsabile Operativo
Prodotto	Non conformità del prodotto finito (e.g. difetti occulti sul tessuto, mancato rispetto dei principi in materia di sostenibilità)	<ul style="list-style-type: none"> Procedura TRACE 4SUSTAINABILITY sulla tracciabilità, al fine di tracciare i processi interni e monitorare la filiera Definizione di una procedura/ istruzione operativa che disciplini ruoli, responsabilità, modalità operative e requisiti da verificare in fase di controllo della merce in entrata 	Responsabile Controllo
Liquidità	Generazione di flussi di cassa insufficienti a garantire il rispetto delle scadenze dei pagamenti e/o il perseguimento degli obiettivi	<ul style="list-style-type: none"> Dal 2023, introduzione in azienda di un nuovo software gestionale (ERP), che integrerà le funzioni contabili con quelle di logistica e magazzino Con il supporto di Audirevi, introduzione di un sistema per la redazione di Business Plan 	Direzione
Risorse umane	Perdita di competenze/ conoscenze chiave (e.g. area Sales, area Sostenibilità e Controllo)	<ul style="list-style-type: none"> Definizione di un processo strutturato di gestione delle carriere (i.e. definizione degli obiettivi in funzione del ruolo aziendale, definizione di percorsi di carriera, performance review periodica etc.) Definizione di piani di successione per le figure chiave Benchmarking al fine di verificare il posizionamento della Società rispetto alle offerte di rewarding & compensation presenti sul mercato 	Segreteria generale
	Dimensionamento qualitativo del personale non coerente con le necessità dell'organizzazione, in termini di obsolescenza delle competenze	<ul style="list-style-type: none"> Definizione di un processo strutturato di formazione (i.e. raccolta delle esigenze formative, anche in funzione del ruolo aziendale e del percorso di carriera, erogazione di corsi di formazione interni/ esterni, valutazione ex-post delle competenze acquisite) 	Segreteria generale
Atti illeciti esterni	Sottrazione indebita di fondi da parte di soggetti esterni	<ul style="list-style-type: none"> Formazione del personale addetto ai pagamenti/ autorizzazioni in materia di Fraud Risk Awareness (es. fake president fraud) Alla luce dell'introduzione del nuovo ERP, valutare l'opportunità di implementare, nell'ambito dei processi di ciclo attivo e passivo, dei meccanismi di SOD a sistema (es. livelli autorizzativi/ blocchi etc.) 	Responsabile amministrativo

Performance di sostenibilità

Etica e integrità

GRI 3-3 · 205-1 · 205-2 · 205-3 · 206-1 · 418-1

Anti-corrruzione

Nel 2022 il personale Lariotex interessato ha svolto un percorso di formazione ad hoc sulle tematiche inerenti ai contenuti del Modello 231. Si rinvia a quanto riportato nel paragrafo 3.3 *Governance e condotta responsabile del business* per quanto riguarda le politiche adottate.

Nel corso dell'esercizio 2022, così come in quelli precedenti oggetto di rendicontazione, non sono stati accertati episodi di corruzione attiva o passiva che hanno coinvolto amministratori o dipendenti di Lariotex.

Procedure in materia di rispetto della concorrenza

Nel corso del 2022, così come in quelli precedenti oggetto di rendicontazione, non si è verificato alcun episodio e/o apertura di procedimento o azione legale nei confronti di Lariotex relativamente a violazione della libera concorrenza, pratiche monopolistiche, antitrust.

Sicurezza dei dati e delle informazioni e Normativa Privacy

Il servizio offerto da Lariotex consente ai clienti non solo di acquistare una scelta diversificata di tessuti, in termini di tipologia e di caratteristiche. È proprio sulla qualità dell'offerta che Lariotex si differenzia sul mercato, ponendo una forte attenzione sui temi degli impatti ambientali e della sicurezza dei materiali che acquista e rivende.

Qualità, sostenibilità e il ruolo della filiera di fornitura

Il servizio offerto da Lariotex consente ai clienti non solo di acquistare una scelta diversificata di tessuti, in termini di tipologia e di caratteristiche. È proprio sulla qualità dell'offerta che Lariotex si differenzia sul mercato, ponendo una forte attenzione sui temi degli impatti ambientali e della sicurezza dei materiali che acquista e rivende.

Sicurezza del prodotto e Chemical management

GRI 3-3 · 416-1 · 416-2 · 417-1 · 417-2

Compliance normativa e responsabilità: queste le linee guida che Lariotex ha deciso di seguire per ridurre i rischi sull'ambiente e sulla salute dell'uomo derivanti dall'utilizzo di prodotti chimici. La tematica è uno degli aspetti principali della Politica per la sostenibilità di Lariotex.

L'impegno 4sustainability® e ZDCH



Il **sistema di chemical management** adottato da LARIOTEX si concretizza in una serie di iniziative e prassi operative. Lariotex ha aderito in particolare all'impegno **4sustainability®**, framework di implementazione e marchio registrato, che garantisce le performance di sostenibilità della filiera del fashion.

Lariotex ha adottato iniziative per il rispetto delle rigorose prescrizioni previste dal framework e, in particolare, del **protocollo PRSL 4sustainability®**, (Product Restricted Substances List), in conformità ai principali standard e linee guida internazionali. Il rilascio e il mantenimento del

marchio **4sustainability**[®] sono subordinati all'implementazione di una o più iniziative coerenti, nonché al rispetto di requisiti rigorosi sui quali viene esercitato un monitoraggio costante. L'adesione alla roadmap 4sustainability[®] prevede:

- Conversione all'uso di materiali a minore impatto, per una produzione sostenibile;
- Eliminazione delle sostanze chimiche tossiche e nocive dai cicli produttivi;
- Tracciabilità dei processi e monitoraggio della filiera;
- Sviluppo di pratiche di riuso e riciclo.

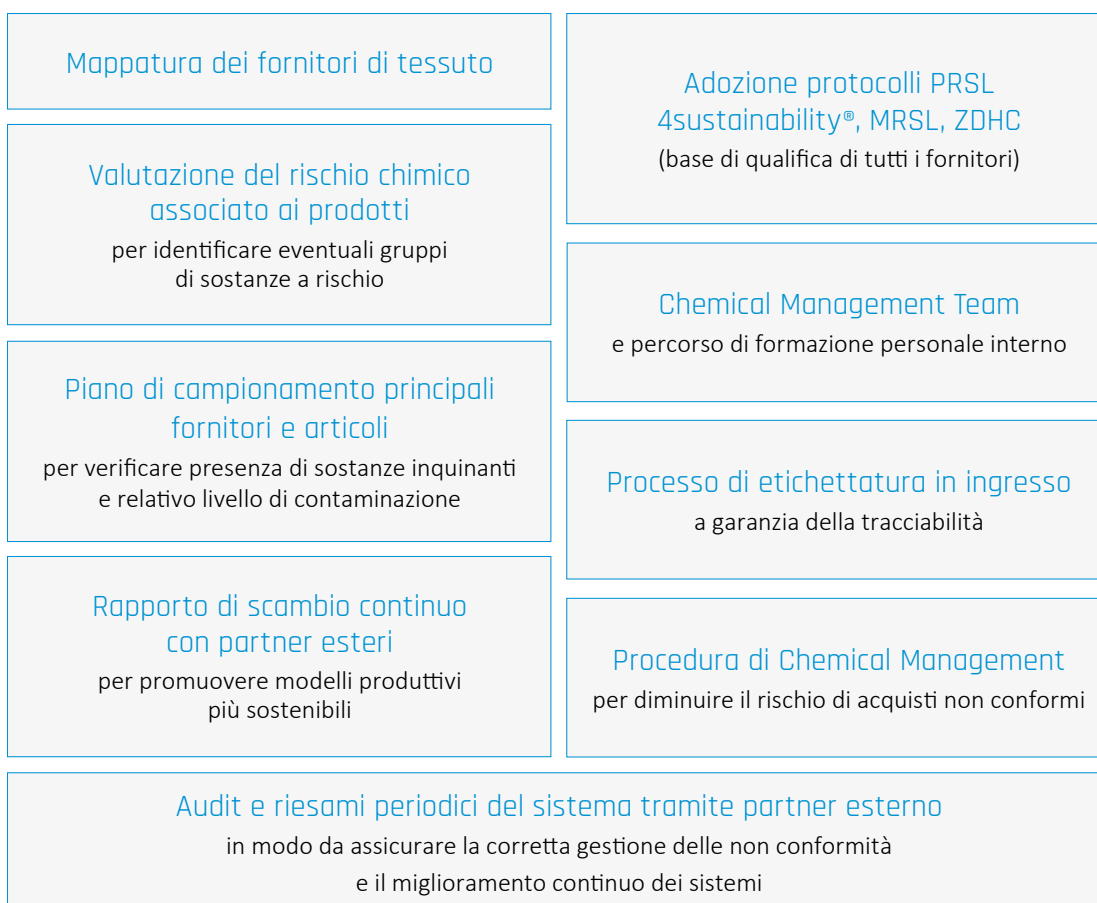
Ø ZDHC

L'adozione del protocollo PRSL **4sustainability**[®] ha consentito a Lariotex di aderire anche al Protocollo di Gestione Chimica per l'eliminazione delle **sostanze tossiche e nocive in produzione ZDHC** (Zero Discharge of Hazardous Chemicals) / [Roadmap to Zero](#), ottenendo il **Foundational Certificate ZDHC**.

Lariotex aderisce al MRSL (Manufacturing Restricted Substances List) di ZDHC, che ha come obiettivo all'eliminazione delle sostanze tossiche e nocive dal settore tessile.

La politica Lariotex

L'approccio orientato al rigoroso rispetto dei più alti standard internazionali caratterizza i rapporti di Lariotex con tutti i suoi stakeholder. È stato inoltre costituito un Chemical Management Team interno, per formare il personale rispetto alle tematiche relativa al chemical management.



La politica di gestione delle sostanze chimiche viene diffusa all'interno dell'azienda, affinché sia conosciuta e perseguita a tutti i livelli. Nello stesso tempo, sono stati predisposti strumenti per la divulgazione presso clienti e fornitori – in quanto direttamente legati al ciclo manifatturiero. Il coinvolgimento degli stakeholder ha riguardato anche associazioni di riferimento, comunità ed istituzioni pubbliche, per rafforzare l'attenzione verso le tematiche della sostenibilità.

Risultati chemical management di Lariotex

L'adesione a 4sustainability® Process Factory richiede anche l'evidenza dell'aderenza delle aziende tessili, fashion & luxury, alla roadmap di sostenibilità. L'attuazione di ogni iniziativa viene verificata e misurata annualmente, sulla base di un protocollo strutturato di attività. Il rating conseguente all'audit per il rinnovo dell'adesione per il 2023 è in corso alla data di pubblicazione del presente bilancio, per cause non dipendenti dalla volontà di Lariotex. L'impegno sul tema è comunque rinnovato e improntato sul miglioramento continuo delle performance.

Salute e sicurezza dei clienti - Conformità ed etichettatura dei prodotti

Nel 2022, così come nel periodo oggetto di rendicontazione (2020-2022) non si è verificato alcun episodio e/o apertura di procedimenti o azioni legali nei confronti di Lariotex relativamente a conseguenze sulla salute e sicurezza dei clienti derivanti dall'utilizzo di prodotti Lariotex, non conformità dei prodotti e/o alla loro etichettatura. Non sono in essere procedimenti al riguardo.

Sostenibilità delle materie prime

GRI 3-3 · 301-1 · 301-2

I tessuti: i volumi delle collezioni – Collezione Eco-friendly

I dati di seguito presentati mostrano il peso dei diversi tessuti all'interno degli acquisti effettuati da Lariotex nel triennio 2020-2022. Il maggior volume di acquisti proviene dalla Cina (84,99% del totale dei metri acquistati). Oltre alla Cina i Paesi dove vengono prevalentemente acquistati i tessuti sono Corea del Sud (2,73%), Italia (2,15%) e Belgio (1,71%).

QUANTITÀ VENDUTE	2020		2021		2022		Materiali rinnovabili
	METRI	%	METRI	%	METRI	%	
Per tipologia di fibra							
Poliestere	15.190.768	52,5%	20.848.546	51,1%	25.968.824	59,5%	
Viscosa	8.111.314*	28,0%	11.136.991*	27,3%	11.170.802	25,6%	materiale di base di origine naturale / rinnovabile
Seta	1.496.345*	5,2%	2.243.254*	5,5%	2.231.233	5,1%	materiale di origine naturale / rinnovabile
Cotone	3.928.156	13,6%	5.629.181	13,8%	3.876.555	8,9%	materiale di origine naturale / rinnovabile
Altre Fibre lino, lana, modal	201.599	0,7%	928.912*	2,3%	371.336	0,9%	
Totale	28.928.183	100,0%	40.786.884	100,0%	43.618.750	100,0%	

*A RETTIFICA DI QUANTO RIPORTATO NELLA RELAZIONE INTEGRATA 2021, SONO STATE AGGIORNATE LE QUANTITÀ DI TESSUTO VENDUTE PER TIPOLOGIA DI FIBRA NEL 2020 E 2021, SUCCESSIVAMENTE ALL'INTRODUZIONE DI UN NUOVO SISTEMA GESTIONALE PIÙ PUNTUALE. IL TOTALE DI METRI VENDUTI NEI RISPETTIVI ANNI RISULTA INVARIATO.

La collezione Lariotex Eco

LARIOTEX ECO

Il catalogo dell'offerta di Lariotex comprende una linea di prodotti ecologica, che risponde alle esigenze dei clienti e alla necessità del mercato. Il marchio **LARIOTEX ECO** identifica i **prodotti certificati** all'interno del catalogo, che sarà recentemente digitalizzato per migliorare la fruizione da parte dei clienti e rafforzare il profilo di sostenibilità della linea.

Nel triennio 2020-2022 la commercializzazione dei prodotti della collezione Eco-Friendly ha assunto un peso sempre maggiore, passando dal 28,5% sul totale vendite del 2020 al 59,9% del 2022.

Nel 2022 Lariotex ha introdotto nel proprio catalogo la collezione "Luxury by Lariotex", destinata ai prodotti serici di alta fascia. Rappresenta un'evoluzione della collezione Fashion, rispetto alla quale offre tessuti ancora più ricercati e di pregio.

QUANTITÀ VENDUTE	2020		2021		2022	
	METRI	%	METRI	%	METRI	%
Per collezione						
Basic	14.779.438*	51,1%	14.022.380*	34,4%	12.423.888	28,5%
Eco	8.246.377	28,5%	19.430.506*	47,6%	26.145.166	59,9%
Fashion	4.409.768*	15,2%	4.970.885*	12,2%	2.955.422	6,8%
Home	-	-	106.101	0,3%	51.953	0,1%
Luxury	1.492.599*	5,2%	2.257.012*	5,5%	2.042.321	4,7%
Totale	28.928.182	100,0%	40.786.884	100,0%	43.618.750	100,0%

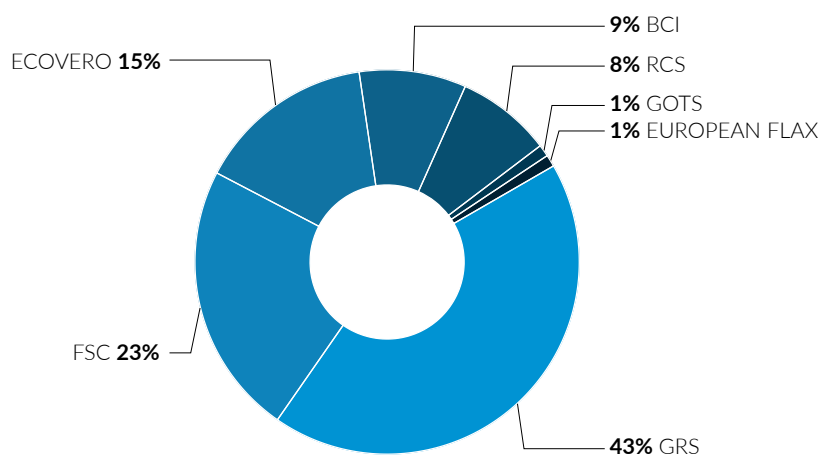
*A RETTIFICA DI QUANTO RIPORTATO NELLA RELAZIONE INTEGRATA 2021, SONO STATE AGGIORNATE LE QUANTITÀ DI TESSUTO VENDUTE PER COLLEZIONE NEL 2020 E 2021, SUCCESSIVAMENTE ALL'INTRODUZIONE DI UN NUOVO SISTEMA GESTIONALE PIÙ PUNTUALE. IL TOTALE DI METRI VENDUTI NEI RISPETTIVI ANNI RISULTA INVARIATO.

I tessuti della collezione ECO possono avere origine da **riciclo / rigenerazione, certificati secondo gli standard di settore** o rispondere ad entrambe le caratteristiche / condizioni. In dettaglio:

COLLEZIONE ECO-FRIENDLY

Fibra prevalente	2020		2021		2022		Origine materiale / certificazioni
	METRI	%	METRI	%	METRI	%	
Poliestere	3.115.436	37,8%	8.004.022	41,2%	13.278.676	50,8%	<ul style="list-style-type: none"> • Da riciclo • GRS Global Recycle Standard
Viscosa	3.059.934	37,1%	7.876.600	40,5%	9.463.565	36,2%	<ul style="list-style-type: none"> • RCS Recycled Claim Standard • FSC Forest Stewardship Council • ECOVERO by Lenzing
Seta	56.235	0,7%	219.576	1,1%	297.377	1,1%	<ul style="list-style-type: none"> • GOTS – Organico
Cotone	2.014.772	24,4%	3.299.473	17,0%	2.897.748	11,1%	<ul style="list-style-type: none"> • GOTS – Organico • BCI
Lino	-	-	30.835	0,2%	207.800	0,8%	<ul style="list-style-type: none"> • European Flax
Totale	8.246.377	100,0%	19.430.506	100,0%	26.145.166	100,0%	

QUANTITÀ %	2020	2021	2022
Certificazione	%	%	%
GRS	36,7%	33,1%	43,0%
FSC	7,4%	21,4%	22,8%
ECOVERO	29,3%	19,5%	14,7%
BCI	12,2%	12,0%	9,3%
RCS	2,2%	11,3%	8,5%
GOTS	12,1%	2,6%	1,0%
EUROPEAN FLAX	0,1%	0,1%	0,7%



Tessuti

Poliestere	<p>Articoli con una quota di materiale riciclato GRS Global Recycle Standard - Marchio che certifica i prodotti ottenuti da materiale da riciclo nell'attività manifatturiera e valorizza i criteri ambientali e sociali della filiera. RECYCLED CLAIM STANDARD (RCS) + GLOBAL RECYCLED STANDARD (GRS) TEXTILE EXCHANGE</p>
Viscosa	<p>RCS Recycled Claim Standard RECYCLED CLAIM STANDARD (RCS) + GLOBAL RECYCLED STANDARD (GRS) TEXTILE EXCHANGE</p> <p>FSC Forest Stewardship Council- Organizzazione internazionale riconosciuta come ente certificatore della corretta gestione forestale e della tracciabilità del prodotto sostenibile. HOME PAGE FOREST STEWARDSHIP COUNCIL (FSC.ORG)</p> <p>ECOVERO by Lenzing - Marchio registrati dal gruppo Lenzing per identificare fibre rivoluzionarie ed innovative. Derivata da fonti di legno rinnovabili certificate che utilizzano un processo di produzione eco-responsabile soddisfacendo elevati standard ambientali. LENZING™ ECOVERO™ : SUSTAINABLE VISCOSE FIBERS</p>
Cotone	<p>BCI Better Cotton Initiative - La Better Cotton Initiative (BCI) è un'organizzazione globale senza scopo di lucro e il più grande programma di sostenibilità del cotone al mondo. BCI esiste per migliorare la produzione globale di cotone per le persone che la producono e per ridurre l'impatto ambientale. HOME - BETTER COTTON INITIATIVE</p> <p>GOTS Global Organic Textile Standard - È il più importante standard internazionale per la certificazione dei prodotti tessili realizzati con fibre naturali da agricoltura biologica. GOTS THE LEADING ORGANIC TEXTILE STANDARD - GOTS (GLOBAL-STANDARD.ORG)</p>
Lino	<p>EUROPEAN FLAX – Standard che garantisce la tracciabilità della fibra di lino coltivata in Europa, senza irrigazione artificiale e priva di OGM. EUROPEAN FLAX</p>
Poliestere, viscosa, cotone e lino	<p>STANDARD 100 by OEKO-TEX®.OEKO-TEX Standard 100 - Standard unico di certificazione e controllo nel settore delle materie prime tessili, in tutte le fasi di lavorazione, che permette di identificare quei prodotti che non presentano alcun rischio per la salute del consumatore. STANDARD 100 BY OEKO-TEX®</p>
Seta	<p>GOTS Global Organic Textile Standard - È il più importante standard internazionale per la certificazione dei prodotti tessili realizzati con fibre naturali da agricoltura biologica. GOTS THE LEADING ORGANIC TEXTILE STANDARD - GOTS (GLOBAL-STANDARD.ORG)</p>



Gestione sostenibile della catena di fornitura

GRI 3-3 · 308-1 · 414-1

Coerentemente con il modello operativo adottato da Lariotex, un ruolo chiave è ricoperto dalla selezione, collaborazione e gestione della **catena di fornitura**:

Collaborazione Converter e Fornitori

- Stretta collaborazione con i converter del settore tessile - per condividere ricerche e studi sugli articoli richiesti - e con i fornitori per offerta prodotti

Controllo della filiera Green compliance

- Importazione diretta a garanzia di una filiera controllata e garantita in ottica sostenibilità e green compliance
- Analisi tecnica dei tessuti

Logistica e mobilità sostenibile

- Prossimità logistica ai clienti e velocità delle consegne.
- Efficienza logistica (magazzino centrale + polo esterno DHL) per una logistica e sistema di trasporti, mobilità sostenibile

Il ruolo e il monitoraggio della filiera di fornitura - Chemicals

La filiera di fornitura ricopre un ruolo chiave, in particolare nelle attività del sistema di gestione delle sostanze chimiche. Il sistema di qualifica e monitoraggio della filiera di Lariotex prevede l'aggiornamento della mappatura dei propri fornitori, all'interno della Platform 4s, software di Process Factory, dedicata al Chemical Management e alla gestione delle relative attività. Si veda al riguardo quanto già richiamato nel paragrafo della presente sezione **Sicurezza del prodotto e Chemical management**.

Tale aggiornamento consente a Lariotex di ottenere un rating dei propri fornitori rispetto alle analisi chimiche svolte sulle materie prime utilizzate per la realizzazione dei tessuti. Il risultato dell'analisi non è stato rilasciato in tempo utile per la pubblicazione nel presente documento, ma la qualità dei dati raccolti permette già di confermare l'impegno di Lariotex verso il miglioramento continuo della mappatura dei propri fornitori sotto il profilo del Chemical Management. In particolare, sono stati 46 i fornitori identificati e mappati per la valutazione del chemical management: 10 sono stati valutati con rating Alto, 21 con rating Medio e 15 con rating Basso. Di essi, 35 (corrispondenti al 97,8% del volume acquisti) hanno sottoscritto il commitment di 4sustainability® per il Chemical Management.

4s Materials – 4s Trace

Nel 2022 Lariotex ha inoltre introdotto l'iniziativa **4s Materials** e proseguito l'iniziativa **4s Trace** (sviluppate anch'esse all'interno del software 4s). 4s Materials consente il miglioramento del profilo di sostenibilità dei prodotti venduti, favorendo l'utilizzo di materiali ecosostenibili. Un impegno che Lariotex già attua con la linea ECO e che l'adesione a 4s Materials consentirà di rafforzare, con azioni quali il miglioramento del sistema di gestione, la predisposizione di un report ad hoc e l'identificazione di KPI specifici. Al momento di pubblicazione del presente documento, l'iniziativa risulta essere in fase di completamento.

L'iniziativa 4s Trace è stata introdotta in Lariotex nel 2021, con un primo assessment rispetto alla tracciabilità delle materie utilizzate e delle analisi delle acque di processo dei suoi fornitori. 4s Trace ha lo scopo di definire un sistema di tracciabilità dei materiali e delle condizioni (ambientali e sociali) in cui sono stati realizzati attraverso tutta la filiera. Nell'ambito dell'ottenimento di tale certificazione, nel 2022 Lariotex ha sottoscritto la **Carta dei Valori di 4Sustainability** (integrandola con aspetti rilevanti per il proprio modello di business), un documento in cui vengono richiamati

i principi per la condotta etica del business, che la Società fa propri e rispetto ai quali **chiede una condivisione ai propri fornitori**. In particolare:

- privilegiare i valori di etica, legalità, trasparenza, anticorruzione e rispetto dell'ambiente, delle persone e dei diritti umani;
- coinvolgere la propria filiera nell'applicazione delle iniziative presenti e future;
- comunicare e segnalare le proprie iniziative in modo corretto, completo e trasparente;
- promuovere la sensibilizzazione e la formazione sul tema della sostenibilità ai propri dipendenti e quanto più possibile ai propri fornitori e alle comunità locali in cui operano.

La Carta dei Valori richiama l'impegno alla garanzia dei diritti sul lavoro, all'azione attiva per evitare fenomeni di discriminazione, al rispetto delle normative per la condotta responsabile del business, al rispetto per l'ambiente, all'attenzione nella scelta dei materiali, al chemical management. La Carta dei Valori è stata sottoscritta dal 34% dei fornitori, corrispondenti al 79% del volume di acquisto. Questa iniziativa rappresenta un ulteriore passo (al quale seguiranno ulteriori implementazioni) per Lariotex nella direzione del controllo e orientamento della propria catena di fornitura, in ottica sostenibile.

Gli acquisti di altri materiali - packaging

Rispetto al packaging, nel 2022 sono state intraprese tre iniziative:

- ottenimento dai fornitori degli imballaggi in plastica rispetto all'assenza di plastiche clorinate (PVC);
- richiesta ai fornitori, che utilizzano imballaggi in plastica, di indicarne la percentuale di plastica riciclata;
- messa a regime della completa adozione di buste di carta certificate FSC per l'invio di campioni di tessuto.

Inoltre, per tutto il 2022 Lariotex ha acquistato pallet di riutilizzo (96,73% sul totale degli acquisti), proseguendo e concretizzando l'impegno che si era prefissa nell'ultimo trimestre del 2021 ovvero di utilizzare prevalentemente pallet da attività di ripristino (la quota restante di acquisti, il 3,27%, si caratterizza come riutilizzabile).

La logistica e l'impatto ambientale

L'efficienza della logistica è decisiva per assicurare la puntualità delle consegne. Per le peculiarità del comparto, è anche uno degli elementi di maggior impatto ambientale della value chain di Lariotex. Il settore della logistica (trasporti / mobilità) è, peraltro, uno dei settori maggiormente responsabili per l'immissione di CO₂ in atmosfera.

Nel 2022, in continuità con l'anno precedente, Lariotex si è avvalsa di Jet Line, attore del territorio lariano, per il trasporto del 56% della propria merce. Le ragioni di questa preferenza risiedono nell'ottimizzazione generale del servizio di fornitura: maggiore disponibilità di spazi nave, flessibilità delle consegne urgenti, efficienza del servizio di groupage. Da sottolineare che quest'ultima caratteristica si traduce in minori impatti ambientali, grazie al raggruppamento delle merci, allo scopo di viaggiare minimizzando i costi economici e massimizzando le portate dei vettori. La restante quota della logistica è coperta per la maggior parte da DHL (23%) e DSV (16%).

Nel 2022 Lariotex ha aderito inoltre all'iniziativa "Climate Protect" di GLS, che si pone l'obiettivo di raggiungere la neutralità carbonica attraverso la compensazione e la riduzione delle emissioni.

L'impegno di Lariotex – Gli aspetti sociali

Lariotex è impegnata nella definizione di un percorso di progressivo miglioramento della propria "procurement policy" (processi di qualifica, selezione e valutazione dei fornitori) che comprenda, in modo strutturato ed esplicito, oltre ai criteri ambientali, oggi adottati in modo sistematico per la parte di chemical management, anche criteri sociali. In particolare, la tematica dei diritti umani può potenzialmente interessare i processi legati alla catena di fornitura. Si veda al riguardo quanto specificato nella Politica per la sostenibilità e nel paragrafo dedicato alla gestione delle relazioni con i fornitori.

Le risorse umane

La gestione delle persone

GRI 3-3 · 405-1

La gestione delle risorse umane è improntata a quanto indicato nella Politica per la sostenibilità, di cui al precedente Cap 3.2. I valori ai quali si ispira la politica del personale di Lariotex sono richiamati anche nel Codice Etico.

Lariotex si impegna al rispetto dei diritti dei lavoratori secondo la Dichiarazione Universale dei Diritti Umani e al rispetto delle principali convenzioni dell'International Labour Organization (ILO), della legislazione nazionale e delle condizioni previste dalla contrattazione nazionale in materia di: Libertà di associazione e diritto alla contrattazione collettiva - Lavoro infantile e lavoro minorile - Lavoro forzato - Salute e sicurezza - Prevenzione di ogni fenomeno di discriminazione e abuso - Regolarità e trasparenza nei contratti di assunzione, registrazione degli orari di lavoro, corresponsione del salario dovuto. Per il 2022 non si è verificato alcun episodio critico rispetto a questi aspetti.

La definitiva uscita dalla situazione emergenziale dovuta alla pandemia da Covid 19 ha confermato la non necessità del ricorso al lavoro agile (smart working). Nel 2022 sono stati confermati i buoni pasto distribuiti a tutti i dipendenti, interinali inclusi.

Si evidenzia che, rispetto a quanto previsto dall'informativa GRI 2-7, al 31 dicembre 2022, Lariotex non ha al momento formalizzato una procedura interna di comunicazione per i dipendenti che non dovessero riconoscersi all'interno delle categorie di genere maschile o femminile.

Dipendenti, occupazione e turnover

GRI 2-7 · 2-8 · 2-30 · 3-3 · 401-1 · 401-2 · 401-3

Al 31 dicembre 2022 il numero di dipendenti di Lariotex è di 19 unità. I dati di seguito rappresentati sull'organico sono calcolati con riferimento al personale dipendente alla fine di ogni periodo di riferimento (HC / Head Count). I contratti in essere con i dipendenti sono tutti a tempo indeterminato, mentre i dipendenti di genere femminile al 31 dicembre 2022 sono il 47,4% del totale. I contratti part-time sono 2. Lariotex applica il CCNL – contratto collettivo nazionale di lavoro del settore del Commercio.

	2020			2021			2022		
	donne	uomini	totale	donne	uomini	totale	donne	uomini	totale
Dipendenti alla fine del periodo	5	8	13	8	9	17	9	10	19
Per tipologia di contratto									
A tempo indeterminato	5	8	13	7	9	16	9	10	19
A tempo determinato	-	-	-	1	-	1	-	-	-

Per lo svolgimento della propria attività Lariotex può contare anche su lavoratori non dipendenti. Nel dettaglio, durante il periodo di rendicontazione, la Società si è avvalsa delle prestazioni di 15 lavoratori somministrati. Al 31/12/2022 risultava in forza 1 lavoratore somministrato.

Il turnover

Il turnover del personale Lariotex nel corso del triennio 2020-2022 ha visto complessivamente 9 nuove assunzioni, di cui 4 nel 2021 (tre donne e un uomo) e 5 nel 2022 (due donne e tre uomini). Nel 2022 sono state registrate tre cessazioni.

	2020			2021			2022		
	donne	uomini	totale	donne	uomini	totale	donne	uomini	totale
Tassi di turnover per genere									
Assunzioni	-	-	-	60,0%	12,5%	30,8%	25,0%	33,3%	29,4%
Cessazioni	16,7%	-	7,1%	-	-	-	12,5%	22,2%	17,6%
Totale	-16,7%	-	-7,1%	60,0%	12,5%	30,8%	12,5%	11,1%	11,8%

Diversità

GRI 3-3 · 405-1 · 405-2

	2020			2021			2022		
	donne	uomini	totale	donne	uomini	totale	donne	uomini	totale
Per tipo di impiego									
Full-time	4	8	12	5	9	14	7	10	17
Part-time	1	-	1	3	-	3	2	-	2
Totale	5	8	13	8	9	17	9	10	19

Per il 2022 è confermata la presenza di due figure che ricoprono il ruolo di Quadro.

		2020			2021			2022					
		donne	uomini	totale	donne	uomini	totale	donne	uomini	totale			
Totale	UNITÀ	5	8	13	8	9	17	9	10	19			
	%	38,5%	61,5%	100,0%	47,1%	52,9%	100,0%	47,4%	52,6%	100,0%			
Per categoria													
Quadri	UNITÀ	1	-	1	2	-	2	1	1	2			
	%	7,7%	-	7,7%	11,8%	-	11,8%	5,3%	5,3%	10,5%			
Impiegati	UNITÀ	3	3	6	5	3	8	7	3	10			
	%	23,1%	23,1%	46,2%	29,4%	17,6%	47,1%	36,8%	15,8%	52,6%			
Operai	UNITÀ	1	5	6	1	6	7	1	6	7			
	%	7,7%	38,5%	46,2%	5,9%	35,3%	41,2%	5,3%	31,6%	36,8%			
Per fascia di età													
< 30	UNITÀ	1	-	1	2	1	3	1	1	2			
	%	7,7%	-	7,7%	11,8%	5,9%	17,6%	5,3%	5,3%	10,5%			
30 ÷ 50	UNITÀ	1	5	6	1	4	5	4	4	8			
	%	7,7%	38,5%	46,2%	5,9%	23,5%	29,4%	21,1%	21,1%	42,1%			
> 50	UNITÀ	3	3	6	5	4	9	4	5	9			
	%	23,1%	23,1%	46,2%	29,4%	23,5%	52,9%	21,1%	26,3%	47,4%			
Categoria / fascia di età													
		< 30	30÷50	> 50	totale	< 30	30÷50	> 50	totale	< 30	30÷50	> 50	totale
Quadri	UNITÀ	0	1	0	1	0	1	1	2	0	1	1	2
	%	-	7,7%	-	7,7%	-	5,9%	5,9%	11,8%	-	5,3%	5,3%	10,5%
Impiegati	UNITÀ	1	2	3	6	2	2	4	8	1	5	4	10
	%	7,7%	15,4%	23,1%	46,2%	11,8%	11,8%	23,5%	47,1%	5,3%	26,3%	21,1%	52,6%
Operai	UNITÀ	-	3	3	6	1	2	4	7	1	2	4	7
	%	-	23,1%	23,1%	46,2%	5,9%	11,8%	23,5%	41,2%	5,3%	10,5%	21,1%	36,8%

Confrontando gli stipendi base e le retribuzioni per genere si riscontra un'omogeneità retributiva, lungo le diverse qualifiche.

		2020			2021			2022		
Stipendi base €		donne	uomini	totale	donne	uomini	totale	donne	uomini	totale
Quadri		-	-	-	3.352	-	-	3.740	3.571	104,7%
Impiegati		2.613	1.755	148,9%	2.354	2.408	97,8%	2.547	2.415	105,4%
Operai		1.632	1.747	93,4%	1.922	2.278	84,4%	1.922	2.079	92,4%

Retribuzione media €	2020			2021			2022		
	donne	uomini	totale	donne	uomini	totale	donne	uomini	totale
Quadri	-	-	-	44.023	-	-	64.280	50.000	128,6%
Impiegati	58.229	38.106	152,8%	32.008	44.665	71,7%	31.031	47.440	65,4%
Operai	24.453	47.756	51,2%	25.182	32.139	78,4%	24.870	32.122	77,4%

I congedi di maternità

Tutti i dipendenti Lariotex hanno diritto al congedo di maternità e paternità, legato alla nascita/adozione di un/una figlio/a. Nel periodo considerato non si sono verificati casi di congedo di maternità, inteso come maternità obbligatoria e facoltativa legata alla nascita di un figlio.

La formazione

GRI 3-3 · 404-1 · 404-3

Lariotex favorisce il continuo miglioramento della professionalità dei propri dipendenti attraverso lo svolgimento di iniziative formative. Dopo una concentrazione delle attività di formazione nel 2020 legata in particolar modo alla pandemia Covid-19, nel corso del 2021 e del 2022 queste sono riprese, raggiungendo 11,7 ore medie di formazione pro capite.

Ore di formazione medie pro capite	2020			2021			2022		
	donne	uomini	totale	donne	uomini	totale	donne	uomini	totale
Dirigenti	-	-	-	-	-	-	-	-	-
Quadri	-	-	-	7,0	-	7,0	10,0	10,5	10,3
Impiegati	2,0	0,3	1,2	2,8	-	1,8	13,5	5,8	11,2
Operai	-	1,2	1,0	-	7,3	6,3	2,5	14,6	12,9
Media	1,2	0,9	1,0	3,5	4,9	4,2	11,9	11,6	11,7

Nel corso del 2022 quasi il 65% delle ore di formazione era legato ai temi della sicurezza, ma è stato dato ampio spazio anche alla formazione in ambito compliance (privacy, modello organizzativo 231) e su competenze tecniche specifiche.

Considerate le dimensioni dell'organico di Lariotex, non sono stati al momento definiti programmi strutturati e formalizzati inerenti la valutazione della performance dei dipendenti.

Salute e sicurezza sul lavoro

GRI 3-3 · 403-1 · 403-2 · 403-3 · 403-4 · 403-5 · 403-6 · 403-7 · 403-8 · 403-9 · 403-10

Politica per la sicurezza e salute sul luogo di lavoro

Lariotex considera la promozione della salute, della sicurezza e del benessere della persona un valore ed un principio prioritario del proprio modo di operare. La tutela di dipendenti, clienti, fornitori e, in generale, di chiunque entri nella sfera d'influenza della Società, guida infatti sia l'approccio alle attività quotidiane sia l'approccio strategico al business.

Lariotex si impegna a diffondere la cultura della sicurezza, promuovendo comportamenti responsabili e consapevoli dei rischi e a mettere a disposizione risorse organizzative ed economiche con l'obiettivo non solo di prevenire incidenti e malattie professionali ma anche di migliorare continuamente le condizioni di salute e sicurezza sul luogo di lavoro, in particolar modo per:

- ridurre al minimo i rischi per la salute e sicurezza di tutto il personale che accede ai luoghi di lavoro.
- migliorare in modo continuativo le proprie prestazioni in relazione alla salute e sicurezza sui luoghi di lavoro e le relative modalità di gestione.
- promuovere in tutta l'azienda una "cultura della sicurezza", cioè l'adozione di comportamenti basati sulla tutela della propria e altrui sicurezza e salute, attraverso continui programmi di formazione e informazione.

Sistema di Gestione della Salute e Sicurezza Lariotex Spa

Lariotex è impegnata ad implementare un sistema di gestione della salute e sicurezza in linea con i requisiti dello standard internazionale ISO 45001. Anche in quest'ottica, viene regolarmente convocata la riunione periodica per la sicurezza (art. 35 D. Lgs 81/08) che vede la presenza di RLS, RSSP e Medico Competente.

- **Rispetto della normativa applicabile.** Lariotex agisce, come requisito minimo, nel pieno rispetto della normativa in materia di salute e sicurezza applicabile, in un'ottica volta al miglioramento continuo.
- **La salute e la sicurezza prima di tutto.** Nel suo impegno atto a garantire luoghi e condizioni di lavoro sicuri, Lariotex non accetta compromessi. Il rispetto di rigorosi standard di salute e sicurezza è infatti prerequisito per l'implementazione di qualsiasi decisione di natura strategica e operativa.
- **Responsabilità condivisa e coinvolgimento delle persone.** Secondo le rispettive mansioni e competenze, ciascuno è chiamato a dare il proprio contributo attivo alla promozione di un ambiente di lavoro sicuro. Il contributo di ogni singola persona è infatti decisivo: ogni individuo deve essere esempio e promotore della cultura della prevenzione. Ad ognuno è richiesto di adottare tutte le misure preventive necessarie per non mettere a rischio la sicurezza propria o di altre persone e di essere propositivo, segnalando eventuali comportamenti o condizioni di lavoro pericolose. Inoltre, ogni dipendente è consapevole dell'importanza di dover abbandonare il luogo di lavoro nel caso in cui si manifestino situazioni di rischio. Lariotex si impegna a consultare ed informare le proprie persone, anche attraverso i loro rappresentanti, che ne garantiscono la partecipazione. A questi ultimi è assegnato il compito di riportare la presenza di eventuali situazioni critiche per la sicurezza dei lavoratori. Il loro ruolo rende non indispensabile l'istituzione del comitato congiunto management-lavoratori.
- **Approccio preventivo.** In tutte le attività lavorative, Lariotex si adopera per evitare il verificarsi di incidenti e malattie professionali, adottando un approccio preventivo che prevede dispositivi di protezione adeguati, rispetto delle prescrizioni per l'ergonomia delle postazioni di lavoro, procedure di lavoro, sorveglianza sanitaria periodica e una scrupolosa attività di audit e valutazione del rischio con conseguente implementazione di piani di miglioramento. In quest'ottica, la regolare manutenzione dei luoghi di lavoro,

delle attrezzature, degli impianti e dei dispositivi di sicurezza e protezione svolgono un ruolo importante per la salvaguardia e la prevenzione. Inoltre, Lariotex si adopera per la predisposizione di tutte le attività afferenti alla protezione antincendio secondo la normativa vigente.

- **Miglioramento continuo.** Il sistema di gestione della salute e sicurezza di Lariotex è soggetto a riesame continuo ed è in costante evoluzione, in linea con le dinamiche di sviluppo del business e con l'individuazione di aree di miglioramento.
- **La salute oltre la sicurezza.** Lariotex è attenta alla salute in tutte le sue accezioni e si impegna a valutare e prevenire lo stress lavoro-correlato e a promuovere iniziative di formazione sui temi del benessere, dell'alimentazione e della prevenzione oncologica. Mediante la sorveglianza sanitaria periodica Lariotex promuove il mantenimento del più alto grado di benessere fisico, mentale e sociale dei lavoratori in tutte le occupazioni, la prevenzione di ogni danno causato alla salute dalle condizioni legate al lavoro. Rientra tra gli obiettivi della Medicina del Lavoro anche l'impiego e il mantenimento dei lavoratori in occupazioni consone alle loro attitudini fisiologiche e psicologiche.

Lariotex proibisce l'uso, la detenzione, la vendita e la distribuzione di sostanze illegali presso gli ambienti di lavoro e richiede che ogni attività sia svolta nel pieno possesso delle proprie facoltà. Pertanto, proibisce di abusare di bevande alcoliche e/o fare uso di sostanze stupefacenti o qualsiasi altra sostanza che possa impedire lo svolgimento del lavoro in modo sicuro ed efficace.

- **Rispetto della persona.** Lariotex promuove un ambiente di lavoro rispettoso della persona e non tollera, nel modo più categorico, nessuna forma di aggressività, sia essa fisica o verbale.
- **Comunicazione e formazione.** La formazione è uno strumento fondamentale per diffondere la cultura della salute e della sicurezza, creare consapevolezza dei rischi e promuovere comportamenti sicuri. Lariotex elabora annualmente programmi formativi in materia di salute e sicurezza dei luoghi di lavoro. Lariotex supporta lo sviluppo delle competenze necessarie per lo svolgimento delle attività lavorative, erogando programmi di addestramento e formazione utili ad identificare e gestire correttamente i rischi.
- **Sicurezza dei prodotti.** Lariotex si impegna a sviluppare e a realizzare prodotti conformi alle più restrittive normative applicabili in materia di salute e sicurezza.
- **Salute e sicurezza lungo la catena di fornitura.** Lariotex richiede ai proprio fornitori di definire e adottare comportamenti e standard di salute e sicurezza allineati con la propria politica, nell'ottica di minimizzare i rischi per tutti i lavoratori coinvolti nelle sue attività operative e relazioni commerciali.

La politica viene periodicamente aggiornata per rimanere allineata con le migliori pratiche internazionali e si estende fino a considerare anche i lavoratori somministrati.

Gli infortuni

Lariotex monitora annualmente le situazioni di rischio in ambito di salute e sicurezza sul lavoro durante la riunione periodica per la sicurezza. Nel triennio 2020-2022 non si è verificato alcun incidente sul lavoro.

Nel periodo di rendicontazione, e negli anni precedenti, per Lariotex, non si sono registrati casi di malattie classificate come di natura professionale.

L'ambiente

Politica e impegno ambientale

I contenuti della politica ambientale sono compresi nella Politica per la sostenibilità richiamata in dettaglio nel capitolo 3.3 del presente documento, al quale si rinvia. Gli aspetti maggiormente rilevanti interessano la gestione della supply chain e il chemical management.

Energia, emissioni e altri impatti

GRI 3-3 • 302-1 • 302-3 • 305-1 • 305-2 • 305-3 • 305-4

I consumi diretti di energia

I dati presentati si riferiscono ai **consumi interni di energia per il triennio 2020-2022**. I dati vengono riepilogati in GJoule. Al momento, i consumi di energia non comprendono energia da fonti rinnovabili. I dati riportano un trend in crescita, frutto dell'aumento del consumo di carburante per i mezzi aziendali.

ENERGIA CONSUMATA			
GIOULE	2020	2021	2022
Energia elettrica – acquistata	317	355	350
Carburante – diesel (Diesel e GPL)	642	827	877
Gas metano	56	62	49
Totale consumi energia	1.015	1.244	1.276

FONTI:

- ENERGIA ELETTRICA – ENEA AGENZIA NAZIONALE PER LE NUOVE TECNOLOGIE, L'ENERGIA E LO SVILUPPO ECONOMICO SOSTENIBILE / DIESEL / COEFFICIENTI DEFRA (UK DEPARTMENT ON ENVIRONMENT)
- CARBURANTI – DEFRA UK - GREENHOUSE GAS REPORTING: CONVERSION FACTORS 2022 - GOV.UK (WWW.GOV.UK)
- METANO MINISTERO AMBIENTE ITALIA – PARAMETRI NAZIONALI EU ETS - ITALIA: NEWS (MINAMBIENTE.IT)

Intensità dei consumi di energia

INTENSITÀ ENERGETICA	2020	2021	2022
Totale consumi energia	1.015	1.244	1.276
Metri venduti	28.928.183	40.786.884	45.840.027
Indice intensità	3,51	3,05	2,78

Per il calcolo degli indici di intensità energetica è stato preso come riferimento il dato dei metri venduti, ritenuto significativo in ragione della concentrazione dei consumi energetici di Lariotex alla voce relativa ai trasporti. Il calcolo degli indici restituisce una situazione in miglioramento nel triennio: i metri venduti crescono, in proporzione, maggiormente rispetto ai consumi energetici, segnale che la produttività cresce in maniera maggiore rispetto alla domanda di energia.

Emissioni

Il dato delle emissioni è riportato in tonnellate di anidride carbonica equivalenti (tCO₂e). Le tabelle mostrano i dati relativi alle emissioni dirette (Scope 1 GHG – Greenhouse Gas), unitamente a quelle indirette associate ai consumi dell'energia elettrica acquistata dalla rete (GHG Scope 2). I dati quantitativi presentati, determinati sulla base di stime, derivano dalla conversione delle quantità consumate delle diverse fonti energetiche.

I calcoli vengono presentati sulla base del metodo **location-based**, che prevede di contabilizzare

le emissioni derivanti dal consumo di elettricità, applicando fattori di emissione medi nazionali per i diversi Paesi in cui viene acquistata energia elettrica.

Emissioni GHG Scope 1 tCO ₂ e	2020	2021	2022
Carburante – diesel	46	52	58
Carburante – gpl	-	6	4
Gas metano	3	3	3
Totale emissioni GHG Scope 1	49	61	65
Emissioni GHG Scope 2 tCO ₂ e - LOCATION-BASED METHOD			
Energia elettrica	22	25	25
Totale emissioni GHG Scope 2 – Location based	22	25	25
Totale emissioni GHG Scope 1 / Scope 2 tCO ₂ e	71	86	90

FONTI FATTORI EMISSIONE

- METANO MINISTERO AMBIENTE ITALIA – PARAMETRI NAZIONALI EU ETS - ITALIA: NEWS (MINAMBIENTE.IT).
- CARBURANTI – DEFRA UK - GREENHOUSE GAS REPORTING: CONVERSION FACTORS 2022 - GOV.UK (WWW.GOV.UK)
- LOCATION-BASED METHOD: ISPRA EFFICIENCY & DECARBONIZATION INDICATORS ITA EUROPE 366-2022 TAB A 2 20 – EMISSION FACTORS IN THE ELECTRICITY SECTOR FOR ELECTRICITY PRODUCTION (ISPRA - MINISTERO AMBIENTE)

A titolo comparativo vengono rendicontate le emissioni Scope 2 anche secondo la metodologia **market-based**, che richiede di determinare le emissioni GHG – Scope 2 derivanti dall’acquisto di elettricità considerando i fattori di emissione specifici comunicati dai fornitori. Nel caso in cui non siano stati definiti specifici contratti per la fornitura di energia elettrica da fonti rinnovabili, come nel caso di Lariotex, l’approccio in esame prevede l’utilizzo dei fattori di emissione residual mix nazionali, ove tecnicamente applicabili / disponibili.

Emissioni GHG Scope 2 tCO ₂ e - MARKET BASED METHOD	2020	2021	2022
Energia elettrica	40	45	44
Totale emissioni GHG Scope 2 – Market based	40	45	44

FONTI (RESIDUAL MIX)

EUROPA - AIB (AIB-NET.ORG) - EUROPEAN RESIDUAL MIX

Intensità delle emissioni

INTENSITÀ EMISSIONI	2020	2021	2022
Totale emissioni GHG Scope 1 / Scope 2 – Location based			
tCO ₂ e	71	86	90
Metri venduti	28.928.183	40.786.884	45.840.027
Indice intensità emissioni	2,45	2,11	1,96

L’andamento delle intensità delle emissioni rispecchia quello relativo ai consumi energetici: si assiste a un abbassamento delle emissioni nel triennio, pur in presenza di una crescita dei metri venduti. Questo dato è indice di un buon livello di disaccoppiamento tra l’aumento delle attività produttive e l’andamento delle emissioni.

Emissioni derivanti dalle attività di trasporto (GHG – Scope 3)

Il processo di rendicontazione di sostenibilità di Lariotex comprende anche la stima dei dati relativi

alle emissioni di GHGs (gas serra) relativi ai principali fornitori di servizi logistici per gli acquisti di tessuti. Questa voce rappresenta la categoria di impatto più rilevante per Lariotex, considerate le lungo distanze percorse dai materiali acquistati per arrivare alla sede aziendale.

Vengono in particolare presentati i dati delle società di servizi logistici di cui Lariotex di avvale: Jet Line, DHL, DSV, CN Logistics e Schenker. In particolare ai primi tre operatori è stato affidato il 95% della merce trasportata, e concorrono a formare circa l'85% delle emissioni GHG Scope 3 sotto indicate. Si precisa che i dati delle emissioni da trasporti gestiti da DHL, Schenker e DSV sono stati direttamente raccolti dai fornitori, mentre, per quanto riguarda Jet Line e CN Logistics, i dati sono stati stimati sulla base del confronto del peso delle merce trasportata rispetto a quella degli altri operatori.

I dati delle emissioni sono espressi in termini di:

- **TtW / Tank-to-Wheel** (processi del veicolo): tutte le emissioni dirette derivanti dal funzionamento del veicolo.
- **WtW / Well-to-Wheel** (processi di veicolo ed energia): somma delle emissioni da pozzo a serbatoio e da serbatoio a ruota, cioè emissioni dirette e indirette.

Rispetto all'anno precedente, nel 2022 le emissioni GHG Scope 3 sono aumentate, dato dovuto principalmente ad un incremento della merce trasportata (+54%).

Altre emissioni indirette (GHG Scope 3)

Attività di trasporto tCO₂e

Modalità di trasporto	2020		2021		2022	
	TtW TANK- TO-WHEEL	WtW WELL- TO-WHEEL	TtW TANK- TO-WHEEL	WtW WELL- TO-WHEEL	TtW TANK- TO-WHEEL	WtW WELL- TO-WHEEL
Totale emissioni tCO ₂ e	1.086,8	1.332,5	928,2	1.086,6	1.082,8	1.228,8

Acqua e rifiuti

La risorsa idrica viene prelevata dalla rete dell'acquedotto locale ed esclusivamente per usi sanitari. Relativamente ai rifiuti si evidenzia come la gestione Lariotex non genera quantità rilevanti di rifiuti.

GRI Content Index – Indice dei contenuti GRI

Statement of use	la Relazione Integrata di Lariotex relativa all'esercizio 2022 [01 gennaio – 31 dicembre 2022] è stata redatta secondo l'opzione di rendicontazione <i>In accordance with the GRI Standards (in conformità ai GRI Standards)</i> .
GRI 1 adottati	GRI 1 Foundation 2021
GRI Sector Standards applicabili	non disponibili

GRI Informativa generale

Informativa		Ubicazione	Omissione	
NR	DESCRIZIONE		REQUISITI OMESSI	RAGIONE SPIEGAZIONE
GRI 2 INFORMATIVE GENERALI - VERSIONE 2021				
L'ORGANIZZAZIONE E LE SUE PRASSI DI RENDICONTAZIONE				
2-1	Dettagli organizzativi	Nota Metodologica 01 Lariotex / Profilo e identità		
2-2	Entità incluse nella rendicontazione di sostenibilità dell'organizzazione	Nota Metodologica		
2-3	Periodo di rendicontazione, frequenza e punto di contatto	Nota Metodologica		
2-4	Revisione delle informazioni	Nota Metodologica		
2-5	Assurance esterna	Relazioni della società di revisione / Relazione società di revisione Informativa sostenibilità		
ATTIVITÀ E LAVORATORI				
2-6	Attività, catena del valore e altri rapporti di business	01 Lariotex / Profilo e identità 03 Informativa di sostenibilità / Modello di business / Lariotex 03 Informativa di sostenibilità / Modello di business / Il mercato, i clienti 03 Informativa di sostenibilità / Modello di business / Ricerca e sviluppo 03 Informativa di sostenibilità / Strategia e sostenibilità / Scenario di riferimento 03 Informativa di sostenibilità / Strategia e sostenibilità / Lariotex: sostenibilità per scelta		
2-7	Dipendenti	03 Informativa di sostenibilità / Performance di sostenibilità / Le risorse umane / Dipendenti, occupazione e turnover		
2-8	Lavoratori non dipendenti	03 Informativa di sostenibilità / Performance di sostenibilità / Le risorse umane / Dipendenti, occupazione e turnover		

GOVERNANCE					
2-9	Struttura e composizione della governance	03 Informativa di sostenibilità / Governance e condotta responsabile del business / La governance di Lariotex 03 Informativa di sostenibilità / Governance e condotta responsabile del business / Processi di delega e struttura organizzativa			
2-10	Nomina e selezione del massimo organo di governo	03 Informativa di sostenibilità / Governance e condotta responsabile del business / La governance di Lariotex			
2-11	Presidente del massimo organo di governo	03 Informativa di sostenibilità / Governance e condotta responsabile del business / La governance di Lariotex			
2-12	Ruolo del massimo organo di governo nel controllo della gestione degli impatti	03 Informativa di sostenibilità / Governance e condotta responsabile del business / La governance di Lariotex			
2-13	Delega di responsabilità per la gestione di impatti	03 Informativa di sostenibilità / Governance e condotta responsabile del business / La governance di Lariotex 03 Informativa di sostenibilità / Governance e condotta responsabile del business / Processi di delega e struttura organizzativa			
2-14	Ruolo del massimo organo di governo nella rendicontazione di sostenibilità	Nota Metodologica 03 Informativa di sostenibilità / Governance e condotta responsabile del business / La governance di Lariotex			
2-15	Conflitti d'interesse	03 Informativa di sostenibilità / Governance e condotta responsabile del business / La governance di Lariotex			
2-16	Comunicazione delle criticità	03 Informativa di sostenibilità / Governance e condotta responsabile del business / Processi di delega e struttura organizzativa			
2-17	Conoscenze collettive del massimo organo di governo	03 Informativa di sostenibilità / Governance e condotta responsabile del business / La governance di Lariotex			
2-18	Valutazione della performance del massimo organo di governo	03 Informativa di sostenibilità / Governance e condotta responsabile del business / La governance di Lariotex			
2-19	Norme riguardanti le remunerazioni	03 Informativa di sostenibilità / Governance e condotta responsabile del business / La governance di Lariotex			
2-20	Procedura di determinazione della retribuzione	03 Informativa di sostenibilità / Governance e condotta responsabile del business / La governance di Lariotex			
2-21	Rapporto di retribuzione totale annuale		2-21	Vincoli di riservatezza	Non ritenuto di inserire informativa per Relazione Integrata 2022
STRATEGIA, POLITICHE E PRASSI					
2-22	Dichiarazione sulla strategia di sviluppo sostenibile	Lettera agli stakeholder 03 Informativa di sostenibilità / Governance e condotta responsabile del business / Politica per la sostenibilità			

2-23	Impegno in termini di policy	03 Informativa di sostenibilità / Governance e condotta responsabile del business / Modello di organizzazione, gestione e controllo D.Lgs. 231/2001 03 Informativa di sostenibilità / Governance e condotta responsabile del business / Codice Etico e di condotta – Principi generali.
2-24	Integrazione degli impegni in termini di policy	03 Informativa di sostenibilità / Governance e condotta responsabile del business / Modello di organizzazione, gestione e controllo D.Lgs. 231/2001 03 Informativa di sostenibilità / Governance e condotta responsabile del business / Codice Etico e di condotta – Principi generali
2-25	Processi volti a rimediare impatti negativi	03 Informativa di sostenibilità / Governance e condotta responsabile del business / Modello di organizzazione, gestione e controllo D.Lgs. 231/2001 03 Informativa di sostenibilità / Governance e condotta responsabile del business / Codice Etico e di condotta – Principi generali
2-26	Meccanismi per richiedere chiarimenti e sollevare preoccupazioni	03 Informativa di sostenibilità / Governance e condotta responsabile del business / Modello di organizzazione, gestione e controllo D.Lgs. 231/2001 03 Informativa di sostenibilità / Governance e condotta responsabile del business / Codice Etico e di condotta – Principi generali
2-27	Conformità a leggi e regolamenti	03 Informativa di sostenibilità / Governance e condotta responsabile del business / Il rispetto delle norme - La compliance
2-28	Appartenenza ad associazioni	03 Informativa di sostenibilità / Governance e condotta responsabile del business / Associazioni
COINVOLGIMENTO DEGLI STAKEHOLDER		
2-29	Approccio al coinvolgimento degli stakeholder	03 Informativa di sostenibilità / Modello di business / Stakeholder
2-30	Contratti collettivi	03 Informativa di sostenibilità / Performance di sostenibilità / Le risorse umane / Dipendenti, occupazione e turnover

GRI Standards – Informativa Temi materiali / Indicatori specifici

La tabella riporta il riferimento ai GRI Topic Standards utilizzati per la rendicontazione dei temi materiali. Per una miglior comprensione del contenuto si evidenzia quanto segue:

- Gli standard riportati nella tabella sono quelli relativi alla rendicontazione dei temi materiali identificati.
- Eventuali informative / indicatori (requisiti) compresi negli standard riferiti ai temi materiali, ma non rilevanti o non applicabili rispetto alle caratteristiche del modello di business e degli impatti vengono riportati nell'elenco, ma evidenziati come omissis in quanto non pertinenti.
- Viene data invece evidenza delle eventuali omissioni (omissis) e relative motivazioni per le informative / indicatori (requisiti), compresi negli standard riferiti ai temi materiali, ma non rendicontati, in tutto o in parte, in relazione alla non disponibilità delle informazioni e dei

dati quantitativi.

- Ove non diversamente specificato, sono stati utilizzati i GRI Standards pubblicati nel 2016. Per l'informativa in materia di salute e sicurezza sul lavoro sono stati utilizzati gli standard GRI 403 Salute e sicurezza sul lavoro, pubblicati nel 2018.
- Standard di settore non disponibili.

Informativa		Ubicazione	Omissione		
NR	DESCRIZIONE		REQUISITI OMESSI	RAGIONE	SPIEGAZIONE
GRI 3 TEMI MATERIALI - VERSIONE 2021					
3-1	Processo di determinazione dei temi materiali	Nota Metodologica 03 Informativa di sostenibilità / Impatti e temi materiali / Gli impatti e i temi materiali secondo i GRI Standards 03 Informativa di sostenibilità / Impatti e temi materiali / Il processo di identificazione - valutazione e prioritizzazione delle tematiche 03 Informativa di sostenibilità / Impatti e temi materiali / Valutazione della rilevanza e prioritizzazione degli impatti 03 Informativa di sostenibilità / Impatti e temi materiali / La gestione dei rischi / Rischi e incertezze cui la società è esposta			
3-2	Elenco di temi materiali	03 Informativa di sostenibilità / Impatti e temi materiali / I temi materiali			
CONSUMI ENERGIA, EMISSIONI E CAMBIAMENTI CLIMATICI					
TEMA MATERIALE					
3-3	Gestione dei temi materiali	03 Informativa di sostenibilità / Impatti e temi materiali / Temi materiali – Obiettivi ed azioni 03 Informativa di sostenibilità / Performance di sostenibilità / L'ambiente / Energia, emissioni e altri impatti			
Standard GRI specifici					
302 Energia					
302-1	Energia consumata all'interno dell'organizzazione	03 Informativa di sostenibilità / Performance di sostenibilità / L'ambiente / Energia, emissioni e altri impatti			
302-2	Energia consumata al di fuori dell'organizzazione		302-2	Informazioni non disponibili/incomplete	Dati al momento non disponibili - Si veda GRI 305-3 per rendicontazione altre emissioni / Scope 3
302-3	Intensità energetica	03 Informativa di sostenibilità / Performance di sostenibilità / L'ambiente / Energia, emissioni e altri impatti			
302-4	Riduzione del consumo di energia		302-4	Non pertinente	Indicatore non rilevante rispetto a modello di business e impatti attività

302-5	Riduzione del fabbisogno energetico di prodotti e servizi		302-5	Non pertinente	Indicatore non rilevante rispetto a modello di business e impatti attività
305 Emissioni					
305-1	Emissioni dirette di GHG (Scope 1)	03 Informativa di sostenibilità / Performance di sostenibilità / L'ambiente / Energia, emissioni e altri impatti			
305-2	Emissioni indirette di GHG da consumi energetici (Scope 2)	03 Informativa di sostenibilità / Performance di sostenibilità / L'ambiente / Energia, emissioni e altri impatti			
305-3	Altre emissioni indirette di GHG (Scope 3)	03 Informativa di sostenibilità / Performance di sostenibilità / L'ambiente / Energia, emissioni e altri impatti	305-3	Informazioni non disponibili/incomplete	Rendicontazione limitata a fornitori / attività di logistica
305-4	Intensità delle emissioni di GHG	03 Informativa di sostenibilità / Performance di sostenibilità / L'ambiente / Energia, emissioni e altri impatti			
305-5	Riduzione delle emissioni di GHG		305-5	Informazioni non disponibili/incomplete	Dato al momento non quantificabile rispetto a obiettivi / azioni intraprese di miglioramento
305-6	Emissioni di sostanze dannose per ozono (ODS, "ozone-depleting substances")		305-6	Non pertinente	Indicatore non rilevante rispetto a modello di business e impatti attività
305-7	Ossidi di azoto (NOX), ossidi di zolfo (SOX) e altre emissioni significative		305-7	Non pertinente	Indicatore non rilevante rispetto a modello di business e impatti attività
MATERIE PRIME SOSTENIBILI					
TEMA MATERIALE					
3-3	Gestione dei temi materiali	03 Informativa di sostenibilità / Impatti e temi materiali / Temi materiali – Obiettivi ed azioni 03 Informativa di sostenibilità / Performance di sostenibilità / Qualità, sostenibilità e il ruolo della filiera di fornitura / Sostenibilità delle materie prime			
Standard GRI specifici					
301 Materiali					
301-1	Materiali utilizzati per peso o volume	03 Informativa di sostenibilità / Performance di sostenibilità / Qualità, sostenibilità e il ruolo della filiera di fornitura / Sostenibilità delle materie prime			
301-2	Materiali utilizzati che provengono da riciclo	03 Informativa di sostenibilità / Performance di sostenibilità / Qualità, sostenibilità e il ruolo della filiera di fornitura / Sostenibilità delle materie prime			
301-3	Prodotti recuperati o rigenerati e relativi materiali di imballaggio		301-3	Non pertinente	Indicatore non rilevante rispetto a modello di business e impatti attività

GESTIONE FORMAZIONE E SVILUPPO RISORSE UMANE				
TEMA MATERIALE				
3-3	Gestione dei temi materiali	03 Informativa di sostenibilità / Impatti e temi materiali / Temi materiali – Obiettivi ed azioni 03 Informativa di sostenibilità / Performance di sostenibilità / Le risorse umane / Dipendenti, occupazione e turnover 03 Informativa di sostenibilità / Performance di sostenibilità / Le risorse umane / La formazione		
Standard GRI specifici				
401 Occupazione				
401-1	Nuove assunzioni e turnover	03 Informativa di sostenibilità / Performance di sostenibilità / Le risorse umane / Dipendenti, occupazione e turnover		
401-2	Benefit previsti per i dipendenti a tempo pieno, ma non per i dipendenti part-time o con contratto a tempo determinato	03 Informativa di sostenibilità / Performance di sostenibilità / Le risorse umane / Dipendenti, occupazione e turnover		
401-3	Congedo parentale	03 Informativa di sostenibilità / Performance di sostenibilità / Le risorse umane / Dipendenti, occupazione e turnover		
404 Formazione e istruzione				
404-1	Ore medie di formazione annua per dipendente	03 Informativa di sostenibilità / Performance di sostenibilità / Le risorse umane / La formazione		
404-2	Programmi di aggiornamento delle competenze dei dipendenti e programmi di assistenza alla transizione		404-2	Non pertinente Indicatore non rilevante rispetto a modello di business
404-3	Percentuale di dipendenti che ricevono regolarmente valutazioni delle prestazioni e dello sviluppo di carriera	03 Informativa di sostenibilità / Performance di sostenibilità / Le risorse umane / La formazione		
SALUTE E SICUREZZA SUL LAVORO				
TEMA MATERIALE				
3-3	Gestione dei temi materiali	03 Informativa di sostenibilità / Impatti e temi materiali / Temi materiali – Obiettivi ed azioni 03 Informativa di sostenibilità / Performance di sostenibilità / Le risorse umane / Salute e sicurezza sul lavoro		
Standard GRI specifici				
403 Salute e sicurezza sul lavoro				
403-1	Sistema di gestione della salute e sicurezza sul lavoro	03 Informativa di sostenibilità / Performance di sostenibilità / Le risorse umane / Salute e sicurezza sul lavoro		

403-2	Identificazione dei pericoli, valutazione dei rischi e indagini sugli incidenti	03 Informativa di sostenibilità / Performance di sostenibilità / Le risorse umane / Salute e sicurezza sul lavoro
403-3	Servizi di medicina sul lavoro	03 Informativa di sostenibilità / Performance di sostenibilità / Le risorse umane / Salute e sicurezza sul lavoro
403-4	Partecipazione e consultazione dei lavoratori e comunicazione in materia di salute e sicurezza sul lavoro	03 Informativa di sostenibilità / Performance di sostenibilità / Le risorse umane / Salute e sicurezza sul lavoro
403-5	Formazione dei lavoratori in materia di salute e sicurezza sul lavoro	03 Informativa di sostenibilità / Performance di sostenibilità / Le risorse umane / Salute e sicurezza sul lavoro
403-6	Promozione della salute dei lavoratori	03 Informativa di sostenibilità / Performance di sostenibilità / Le risorse umane / Salute e sicurezza sul lavoro
403-7	Prevenzione e mitigazione degli impatti in materia di salute e sicurezza sul lavoro all'interno delle relazioni commerciali	03 Informativa di sostenibilità / Performance di sostenibilità / Le risorse umane / Salute e sicurezza sul lavoro
403-8	Lavoratori coperti da un sistema di gestione della salute e sicurezza sul lavoro	03 Informativa di sostenibilità / Performance di sostenibilità / Le risorse umane / Salute e sicurezza sul lavoro
403-9	Infortuni sul lavoro	03 Informativa di sostenibilità / Performance di sostenibilità / Le risorse umane / Salute e sicurezza sul lavoro
403-10	Malattie professionali	03 Informativa di sostenibilità / Performance di sostenibilità / Le risorse umane / Salute e sicurezza sul lavoro
RISORSE UMANE: DIVERSITÀ, EQUITÀ, INCLUSIONE		
TEMA MATERIALE		
3-3	Gestione dei temi materiali	03 Informativa di sostenibilità / Impatti e temi materiali / Temi materiali – Obiettivi ed azioni 03 Informativa di sostenibilità / Performance di sostenibilità / Le risorse umane / La gestione delle persone 03 Informativa di sostenibilità / Performance di sostenibilità / Le risorse umane / Diversità
Standard GRI specifici		
405 Diversità e pari opportunità		
405-1	Diversità negli organi di governo e tra i dipendenti	03 Informativa di sostenibilità / Performance di sostenibilità / Le risorse umane / Diversità
405-2	Rapporto dello stipendio base e retribuzione delle donne rispetto agli uomini	03 Informativa di sostenibilità / Performance di sostenibilità / Le risorse umane / Diversità

406 Non discriminazione			
406-1	Episodi di discriminazione e misure correttive adottate	03 Informativa di sostenibilità / Performance di sostenibilità / Le risorse umane / La gestione delle persone	
GESTIONE SOSTENIBILE DELLA CATENA DI FORNITURA			
TEMA MATERIALE			
3-3	Gestione dei temi materiali	03 Informativa di sostenibilità / Impatti e temi materiali / Temi materiali – Obiettivi ed azioni 03 Informativa di sostenibilità / Performance di sostenibilità / Qualità, sostenibilità e il ruolo della filiera di fornitura / Gestione sostenibile della catena di fornitura	
Standard GRI specifici			
308 Valutazione ambientale dei fornitori			
308-1	Nuovi fornitori che sono stati valutati utilizzando criteri ambientali	03 Informativa di sostenibilità / Performance di sostenibilità / Qualità, sostenibilità e il ruolo della filiera di fornitura / Gestione sostenibile della catena di fornitura	
308-2	Impatti ambientali negativi nella catena di fornitura e azioni intraprese		308-2 Informazioni non disponibili/incomplete Informazioni non sono nella disponibilità di Lariotex
414 Valutazione sociale dei fornitori			
414-1	Nuovi fornitori che sono stati sottoposti a valutazione attraverso l'utilizzo di criteri sociali	03 Informativa di sostenibilità / Performance di sostenibilità / Qualità, sostenibilità e il ruolo della filiera di fornitura / Gestione sostenibile della catena di fornitura	
414-2	Impatti sociali negativi sulla catena di fornitura e azioni intraprese		414-2 Informazioni non disponibili/incomplete Informazioni non sono nella disponibilità di Lariotex
QUALITÀ PRODOTTO E RELAZIONI RESPONSABILI COI CLIENTI			
TEMA MATERIALE			
3-3	Gestione dei temi materiali	03 Informativa di sostenibilità / Impatti e temi materiali / Temi materiali – Obiettivi ed azioni 03 Informativa di sostenibilità / Performance di sostenibilità / Qualità, sostenibilità e il ruolo della filiera di fornitura / Sicurezza del prodotto e Chemical management	
Standard GRI specifici			
417 Marketing ed etichettatura			
417-1	Requisiti in materia di informazione ed etichettatura di prodotti e servizi	03 Informativa di sostenibilità / Performance di sostenibilità / Qualità, sostenibilità e il ruolo della filiera di fornitura / Sicurezza del prodotto e Chemical management	
417-2	Episodi di non conformità in materia di informazione ed etichettatura di prodotti e servizi	03 Informativa di sostenibilità / Performance di sostenibilità / Qualità, sostenibilità e il ruolo della filiera di fornitura / Sicurezza del prodotto e Chemical management	
417-3	Casi di non conformità riguardanti comunicazioni di marketing		417-2 Non pertinente Indicatore non rilevante rispetto a modello di business e impatti attività

SICUREZZA DEL PRODOTTO E CHEMICAL MANAGEMENT		
TEMA MATERIALE		
3-3	Gestione dei temi materiali	03 Informativa di sostenibilità / Impatti e temi materiali / Temi materiali – Obiettivi ed azioni 03 Informativa di sostenibilità / Performance di sostenibilità / Qualità, sostenibilità e il ruolo della filiera di fornitura / Sicurezza del prodotto e Chemical management
Standard GRI specifici		
416 Salute e sicurezza dei clienti		
416-1	Valutazione degli impatti sulla salute e sulla sicurezza per categorie di prodotto e servizi.	03 Informativa di sostenibilità / Performance di sostenibilità / Qualità, sostenibilità e il ruolo della filiera di fornitura / Sicurezza del prodotto e Chemical management
416-2	Episodi di non conformità riguardanti impatti sulla salute e sulla sicurezza di prodotti e servizi	03 Informativa di sostenibilità / Performance di sostenibilità / Qualità, sostenibilità e il ruolo della filiera di fornitura / Sicurezza del prodotto e Chemical management
INTEGRITÀ E CONDOTTA ETICA DEL BUSINESS		
TEMA MATERIALE		
3-3	Gestione dei temi materiali	03 Informativa di sostenibilità / Impatti e temi materiali / Temi materiali – Obiettivi ed azioni 03 Informativa di sostenibilità / Performance di sostenibilità / Etica e integrità
Standard GRI specifici		
205 Anticorruzione		
205-1	Operazioni valutate per i rischi legati alla corruzione	03 Informativa di sostenibilità / Performance di sostenibilità / Etica e integrità
205-2	Comunicazione e formazione in materia di politiche e procedure anticorruzione	03 Informativa di sostenibilità / Performance di sostenibilità / Etica e integrità
205-3	Episodi di corruzione accertati e azioni intraprese	03 Informativa di sostenibilità / Performance di sostenibilità / Etica e integrità
206 Comportamento anticoncorrenziale		
206-1	Azioni legali per comportamento anticoncorrenziale, antitrust e pratiche monopolistiche	03 Informativa di sostenibilità / Performance di sostenibilità / Etica e integrità
418 Privacy dei clienti		
418-1	Denunce comprovate riguardanti le violazioni della privacy dei clienti e perdita di dati dei clienti	03 Informativa di sostenibilità / Performance di sostenibilità / Etica e integrità

GENERAZIONE E DISTRIBUZIONE DEL VALORE				
TEMA MATERIALE				
3-3	Gestione dei temi materiali	03 Informativa di sostenibilità / Impatti e temi materiali / Temi materiali – Obiettivi ed azioni 02 La performance economico-finanziaria / Valore generato e distribuito		
Standard GRI specifici				
201 Performance economiche				
201-1	Valore economico direttamente generato e distribuito	02 La performance economico-finanziaria / Valore generato e distribuito		
201-2	Implicazioni finanziarie e altri rischi e opportunità dovuti al cambiamento climatico		201-2	Informazioni non disponibili/incomplete Lariotex non ha al momento sviluppato un modello di analisi che preveda la determinazione dell'impatto finanziario legato ai cambiamenti climatici
201-3	Piani pensionistici a benefici definiti e altri piani di pensionamento		210-3	Non pertinente Benefici pensionistici erogati come previsto dalla normativa di riferimento
201-4	Assistenza finanziaria ricevuta dal governo		201-4	Non pertinente Indicatore non rilevante rispetto a modello di business e impatti attività
INNOVAZIONE, RICERCA E SVILUPPO				
TEMA MATERIALE				
3-3	Gestione dei temi materiali	03 Informativa di sostenibilità / Impatti e temi materiali / Temi materiali – Obiettivi ed azioni 03 Informativa di sostenibilità / Modello di business / Ricerca e sviluppo		

4. Altre informazioni

In ottemperanza a quanto previsto dal comma 2 dell'art. 2428, oltre a quanto già riportato in precedenza, si evidenzia quanto segue:

1. in relazione ai rapporti con imprese controllate e collegate si rinvia a quanto illustrato nella Nota Integrativa in relazione ai rapporti con la controllante Lariotrade Srl e la società Ctc Srl.
2. non possediamo azioni proprie
3. non sono state acquistate o alienate durante l'esercizio azioni proprie

5. Evoluzione prevedibile della gestione

I dati provvisori al 30/04/23 confermano l'andamento soddisfacente della gestione; infatti, pur scontando un rallentamento del fatturato rispetto all'analogo periodo del 2022, fenomeno

fisiologico in virtù dell'eccezionalità dell'intero primo semestre dell'anno passato, la marginalità è migliorata, sia in termini di Ebitda e sia a livello di utile di periodo. È in corso di revisione e aggiornamento il Business Plan pluriennale alla luce delle dinamiche emerse in questo primo scorcio del 2023.

Bilancio di esercizio 2022

Stato patrimoniale
Conto economico
Rendiconto finanziario OIC 10
Nota integrativa

STATO PATRIMONIALE ATTIVO	TOTALI 2022	TOTALI 2021
B) Immobilizzazioni		
I - Immobilizzazioni immateriali		
3) diritti di brevetto industriale e diritti di utilizzazione delle opere dell'ingegno	92.521	25.725
4) concessioni, licenze, marchi e diritti simili	2.400.000	2.700.000
6) immobilizzazioni in corso e acconti	381.200	-
7) altre	967.656	21.958
Totale immobilizzazioni immateriali	3.841.377	2.747.683
II - Immobilizzazioni materiali		
2) impianti e macchinario	115.130	129.879
3) attrezzature industriali e commerciali	7.099	13.982
4) altri beni	73.601	70.783
Totale immobilizzazioni materiali	195.830	214.644
III - Immobilizzazioni finanziarie		
3) altri titoli	101.389	101.389
Totale immobilizzazioni finanziarie	101.389	101.389
Totale immobilizzazioni (B)	4.138.596	3.063.716
C) Attivo circolante		
I - Rimanenze		
4) prodotti finiti e merci	25.809.331	23.271.285
Totale rimanenze	25.809.331	23.271.285
II - Crediti		
1) verso clienti		
esigibili entro l'esercizio successivo	22.595.365	22.018.740
Totale crediti verso clienti	22.595.365	22.018.740
5-bis) crediti tributari		
esigibili entro l'esercizio successivo	1.020.000	37.943
Totale crediti tributari	1.020.000	37.943
5-ter) imposte anticipate	494.080	378.864
5-quater) verso altri		
esigibili entro l'esercizio successivo	115.482	3.774.736
Totale crediti verso altri	115.482	3.774.736
Totale crediti	24.224.927	26.210.283
III - Attività finanziarie che non costituiscono immobilizzazioni		
5) strumenti finanziari derivati attivi	205.693	87.428
6) altri titoli	735.478	570.994
Totale attività finanziarie che non costituiscono immobilizzazioni	941.171	658.422
IV - Disponibilità liquide		
1) depositi bancari e postali	6.470.907	7.416.102
3) danaro e valori in cassa	357	132
Totale disponibilità liquide	6.471.264	7.416.234
Totale attivo circolante (C)	57.446.693	57.556.224
D) Ratei e risconti	354.218	114.149
Totale attivo	61.939.507	60.734.089

STATO PATRIMONIALE PASSIVO	TOTALI 2022	TOTALI 2021
A) Patrimonio netto	15.798.374	14.875.301
I - Capitale	6.000.000	3.000.000
III - Riserve di rivalutazione	-	2.373.971
IV - Riserva legale	600.000	600.000
VI - Altre riserve, distintamente indicate		
Riserva straordinaria	6.392.617	5.310.706
Varie altre riserve	(2)	(2)
Totale altre riserve	6.392.615	5.310.704
VII - Riserva per operazioni di copertura dei flussi finanziari attesi	(30.073)	82.686
IX - Utile (perdita) dell'esercizio	2.835.832	3.507.940
Totale patrimonio netto	15.798.374	14.875.301
B) Fondi per rischi e oneri		
1) per trattamento di quiescenza e obblighi simili	104.660	83.665
3) strumenti finanziari derivati passivi	235.767	4.742
4) altri	950.000	800.000
Totale fondi per rischi ed oneri	1.290.427	888.407
C) Trattamento di fine rapporto di lavoro subordinato	112.111	99.251
D) Debiti		
1) obbligazioni	8.000.000	
esigibili entro l'esercizio successivo	363.636	
esigibili oltre l'esercizio successivo	7.636.364	
4) debiti verso banche	27.005.400	17.885.268
esigibili entro l'esercizio successivo	20.078.930	9.589.034
esigibili oltre l'esercizio successivo	6.926.470	8.296.234
5) debiti verso altri finanziatori	562.230	620.728
esigibili entro l'esercizio successivo	562.230	620.728
7) debiti verso fornitori	8.622.291	25.343.561
esigibili entro l'esercizio successivo	8.622.291	25.343.561
12) debiti tributari	249.872	765.649
esigibili entro l'esercizio successivo	249.872	765.649
13) debiti verso istituti di previdenza e di sicurezza sociale	48.083	38.332
esigibili entro l'esercizio successivo	48.083	38.332
14) altri debiti	118.558	112.552
esigibili entro l'esercizio successivo	118.558	112.552
Totale debiti	44.606.434	44.766.090
E) Ratei e risconti	132.161	105.040
Totale passivo	61.939.507	60.734.089

CONTO ECONOMICO

TOTALI 2022

TOTALI 2021

A) Valore della produzione

1) ricavi delle vendite e delle prestazioni	90.709.186	76.795.050
5) altri ricavi e proventi		
altri	109.646	145.409
Totale altri ricavi e proventi	109.646	145.409
Totale valore della produzione	90.818.832	76.940.459

B) Costi della produzione

6) per materie prime, sussidiarie, di consumo e di merci	74.926.623	68.270.303
7) per servizi	10.198.640	6.701.790
8) per godimento di beni di terzi	132.275	133.185
9) per il personale		
a) salari e stipendi	956.729	588.298
b) oneri sociali	205.734	157.799
c) trattamento di fine rapporto	58.894	39.055
Totale costi per il personale	1.221.357	785.152
10) ammortamenti e svalutazioni		
a) ammortamento delle immobilizzazioni immateriali	426.045	322.733
b) ammortamento delle immobilizzazioni materiali	49.116	48.870
d) svalutazioni dei crediti compresi nell'attivo circolante e delle disponibilità liquide	230.068	358.117
Totale ammortamenti e svalutazioni	705.229	729.720
11) variazioni delle rimanenze di materie prime, sussidiarie, di consumo e merci	(2.538.047)	(5.381.067)
12) accantonamenti per rischi	260.024	268.057
14) oneri diversi di gestione	49.413	31.589
Totale costi della produzione	84.955.514	71.538.729
Differenza tra valore e costi della produzione (A - B)	5.863.318	5.401.730

C) Proventi e oneri finanziari

15) proventi da partecipazioni		
altri	400	120
Totale proventi da partecipazioni	400	120
16) altri proventi finanziari		
c) da titoli iscritti nell'attivo circolante che non costituiscono partecipazioni	33.255	76.691
d) proventi diversi dai precedenti		
altri	14.364	1.898
Totale proventi diversi dai precedenti	14.364	1.898
Totale altri proventi finanziari	47.619	78.589
17) interessi ed altri oneri finanziari		
altri	558.014	316.129
Totale interessi e altri oneri finanziari	558.014	316.129
17-bis) utili e perdite su cambi	(1.320.855)	(327.150)
Totale proventi e oneri finanziari (15+16-17+-17-bis)	(1.830.850)	(564.570)

D) Rettifiche di valore di attività e passività finanziarie

19) svalutazioni		
c) di titoli iscritti nell'attivo circolante che non costituiscono partecipazioni	59.832	14.442

d) di strumenti finanziari derivati	-	944
Totale svalutazioni	59.832	15.386
Totale delle rettifiche di valore di attività e passività finanziarie (18-19)	(59.832)	(15.386)
Risultato prima delle imposte (A-B+C+D)	3.972.636	4.821.774

20) Imposte sul reddito dell'esercizio, correnti, differite e anticipate

imposte correnti	1.252.020	1.469.595
imposte differite e anticipate	(115.216)	(155.761)
Totale delle imposte sul reddito dell'esercizio, correnti, differite e anticipate	1.136.804	1.313.834

21) Utile (perdita) dell'esercizio**2.835.832** **3.507.940**

RENDICONTO FINANZIARIO - METODO INDIRETTO

TOTALI 2022

TOTALI 2021

Rendiconto finanziario, metodo indiretto**A) Flussi finanziari derivanti dall'attività operativa (metodo indiretto)**

Utile (perdita) dell'esercizio	2.835.832	3.507.940
Imposte sul reddito	1.136.804	1.313.834
Interessi passivi/(attivi)	510.395	237.540
(Dividendi)	(400)	(120)
(Plusvalenze)/Minusvalenze derivanti dalla cessione di attività	(262)	(46.118)
1) Utile (perdita) dell'esercizio prima d'imposte sul reddito, interessi, dividendi e plus/minusvalenze da cessione	4.482.369	5.013.076
Rettifiche per elementi non monetari che non hanno avuto contropartita nel capitale circolante netto		
Accantonamenti ai fondi	170.995	218.490
Ammortamenti delle immobilizzazioni	475.161	371.603
Svalutazioni per perdite durevoli di valore	59.831	14.442
Rettifiche di valore di attività e passività finanziarie di strumenti finanziari derivati che non comportano movimentazione monetarie	-	944
Altre rettifiche in aumento/(in diminuzione) per elementi non monetari	26.141	21.311
Totale rettifiche per elementi non monetari che non hanno avuto contropartita nel	732.128	626.790
2) Flusso finanziario prima delle variazioni del capitale circolante netto	5.214.497	5.639.866
Variazioni del capitale circolante netto		
Decremento/(Incremento) delle rimanenze	(2.538.046)	(5.381.067)
Decremento/(Incremento) dei crediti verso clienti	(576.625)	(8.917.752)
Incremento/(Decremento) dei debiti verso fornitori	(16.721.270)	18.560.952
Decremento/(Incremento) dei ratei e risconti attivi	(240.069)	31.680
Incremento/(Decremento) dei ratei e risconti passivi	27.121	93.012
Altri decrementi/(Altri incrementi) del capitale circolante netto	2.061.962	(1.792.226)
Totale variazioni del capitale circolante netto	(17.986.927)	2.594.599
3) Flusso finanziario dopo le variazioni del capitale circolante netto	(12.772.430)	8.234.465
Altre rettifiche		
Interessi incassati/(pagati)	(510.395)	(237.540)
(Imposte sul reddito pagate)	(1.136.804)	(1.313.834)
Dividendi incassati	400	120
Altri incassi/(pagamenti)	(13.281)	(582)
Totale altre rettifiche	(1.660.080)	(1.551.836)
Flusso finanziario dell'attività operativa (A)	(14.432.510)	6.682.629

B) Flussi finanziari derivanti dall'attività d'investimento

Immobilizzazioni materiali		
(Investimenti)	(30.302)	(23.302)
Immobilizzazioni immateriali		
(Investimenti)	(1.519.739)	(18.879)
Immobilizzazioni finanziarie	-	27.000
Disinvestimenti		
Attività finanziarie non immobilizzate		
(Investimenti)	(240.000)	(301.756)
Disinvestimenti	15.947	681.100
Flusso finanziario dell'attività di investimento (B)	(1.774.094)	364.163

C) Flussi finanziari derivanti dall'attività di finanziamento

Mezzi di terzi		
Incremento/(Decremento) debiti a breve verso banche	10.489.896	2.584.743
Accensione finanziamenti	8.000.000	160.853
(Rimborso finanziamenti)	(1.428.262)	(2.316.795)
Mezzi propri		
Aumento di capitale a pagamento	-	(233.801)
(Dividendi e acconti su dividendi pagati)	(1.800.000)	(1.700.000)
Flusso finanziario dell'attività di finanziamento (C)	15.261.634	(1.505.000)
Incremento (decremento) delle disponibilità liquide (A ± B ± C)	(944.970)	5.541.792
Disponibilità liquide a inizio esercizio		
Depositi bancari e postali	7.416.102	1.874.411
Danaro e valori in cassa	132	31
Totale disponibilità liquide a inizio esercizio	7.416.234	1.874.442
Disponibilità liquide a fine esercizio		
Depositi bancari e postali	6.470.907	7.416.102
Danaro e valori in cassa	357	132
Totale disponibilità liquide a fine esercizio	6.471.264	7.416.234

Nota integrativa al Bilancio di esercizio chiuso al 31-12-2022

Signori Soci, la presente nota integrativa costituisce parte integrante del bilancio al 31/12/2022.

Il bilancio risulta conforme a quanto previsto dagli articoli 2423 e seguenti del codice civile ed ai principi contabili nazionali così come pubblicati dall'Organismo Italiano di Contabilità; esso rappresenta pertanto con chiarezza ed in modo veritiero e corretto la situazione patrimoniale e finanziaria della società ed il risultato economico dell'esercizio.

Il contenuto dello stato patrimoniale e del conto economico è quello previsto dagli articoli 2424 e 2425 del codice civile, mentre il rendiconto finanziario è stato redatto ai sensi dell'art. 2425-ter.

La nota integrativa, redatta ai sensi dell'art. 2427 del codice civile, contiene inoltre tutte le informazioni utili a fornire una corretta interpretazione del bilancio.

Criteri di formazione

Redazione del bilancio

Le informazioni contenute nel presente documento sono presentate secondo l'ordine in cui le relative voci sono indicate nello stato patrimoniale e nel conto economico.

In riferimento a quanto indicato nella parte introduttiva della presente nota integrativa, si attesta che, ai sensi dell'art. 2423, comma 3 del codice civile, qualora le informazioni richieste da specifiche disposizioni di legge non siano sufficienti a dare una rappresentazione veritiera e corretta della situazione aziendale vengono fornite le informazioni complementari ritenute necessarie allo scopo.

Il bilancio d'esercizio, così come la presente nota integrativa, sono stati redatti in unità di euro.

Principi di redazione

Lo stato patrimoniale, il conto economico, il rendiconto finanziario e le informazioni di natura contabile contenute nella presente nota integrativa sono conformi alle scritture contabili, da cui sono stati direttamente desunti.

Nell'esposizione dello stato patrimoniale e del conto economico non sono stati effettuati raggruppamenti delle voci precedute da numeri arabi, come invece facoltativamente previsto dall'art. 2423 ter del codice civile.

Ai sensi dell'art. 2424 del codice civile si conferma che non esistono elementi dell'attivo o del passivo che ricadano sotto più voci del prospetto di bilancio.

Struttura e contenuto del prospetto di bilancio

Lo stato patrimoniale, il conto economico, il rendiconto finanziario e le informazioni di natura contabile contenute nella presente nota integrativa sono conformi alle scritture contabili, da cui sono stati direttamente desunti.

Nell'esposizione dello stato patrimoniale e del conto economico non sono stati effettuati raggruppamenti delle voci precedute da numeri arabi, come invece facoltativamente previsto dall'art. 2423 ter del codice civile.

Ai sensi dell'art. 2424 del codice civile si conferma che non esistono elementi dell'attivo o del passivo che ricadano sotto più voci del prospetto di bilancio.

Casi eccezionali ex art. 2423, quinto comma, del Codice Civile

Non si sono verificati casi eccezionali che abbiano reso necessario il ricorso a deroghe di cui all'art. 2423, commi 4 e 5 del codice civile.

Cambiamenti di principi contabili

Non si sono verificati casi eccezionali che abbiano reso necessario il ricorso a deroghe di cui all'art. 2423-bis comma 2 del codice civile.

Problematiche di comparabilità e di adattamento

Ai sensi dell'art. 2423 ter del codice civile, si precisa che tutte le voci di bilancio sono risultate comparabili con l'esercizio precedente; non vi è stata pertanto necessità di adattare alcuna voce dell'esercizio precedente.

Criteri di valutazione applicati

I criteri applicati nella valutazione delle voci di bilancio e nelle rettifiche di valore sono conformi alle disposizioni del codice civile e alle indicazioni contenute nei principi contabili emanati dall'Organismo Italiano di Contabilità. Gli stessi inoltre non sono variati rispetto all'esercizio precedente.

Ai sensi dell'art. 2427, comma 1, n. 1 del codice civile si illustrano i più significativi criteri di valutazione adottati nel rispetto delle disposizioni contenute all'art. 2426 del codice civile, con particolare riferimento a quelle voci di bilancio per le quali il legislatore ammette diversi criteri di valutazione e di rettifica o per le quali non sono previsti specifici criteri.

I valori contabili espressi in valuta sono stati iscritti, previa conversione in euro secondo il tasso di cambio vigente al momento della loro rilevazione, ovvero al tasso di cambio alla data di chiusura dell'esercizio sociale secondo le indicazioni del principio contabile OIC 26.

Immobilizzazioni immateriali

Le immobilizzazioni immateriali, ricorrendo i presupposti previsti dai principi contabili, sono iscritte nell'attivo di stato patrimoniale al costo di acquisto e/o di produzione e vengono ammortizzate in quote costanti in funzione della loro utilità futura.

Il valore delle immobilizzazioni è esposto al netto degli ammortamenti e delle svalutazioni.

L'ammortamento è stato operato in conformità al seguente piano prestabilito, che si ritiene assicuri una corretta ripartizione del costo sostenuto lungo la vita utile delle immobilizzazioni in oggetto:

Voci immobilizzazioni immateriali	Periodo
Software	5 anni in quote costanti
Marchi	10 anni in quote costanti
Altre spese pluriennali	5 anni in quote costanti
Altri beni immateriali	12 anni in quote costanti

Il criterio di ammortamento delle immobilizzazioni immateriali è stato applicato con sistematicità ed in ogni esercizio, in relazione alla residua possibilità di utilizzazione economica di ogni singolo bene o spesa.

Nel successivo prospetto si dettaglia, ai sensi e per gli effetti dell'art. 10 della legge 19 Marzo 1983, n. 72, così come anche richiamato dalle successive leggi di rivalutazione monetaria, per quali beni immateriali è stata eseguita una rivalutazione monetaria evidenziandone il relativo ammontare.

Descrizione	Importo
Concessioni, licenze, marchi e diritti simili	
Decreto legge n.104/2020	2.997.439

La Società, nell'anno 2020, ai sensi dell'art. 110 comma 1 DL 104/2020 convertito in L. 126/20 ha deciso di rivalutare il marchio rispettando i criteri indicati dal OIC n. 24 ed essendoci i presupposti di legge in deroga all'art. 2426 del Cod. Civile. Il valore di rivalutazione del Marchio è di Euro 2.997.439, valore rientrante nel range individuato nella perizia di valutazione della società M.B.C. - Merchant Banking Consulting, incaricata di valutare la stima di tale bene immateriale oggetto di rivalutazione che ha adottato nel caso specifico il metodo dei tassi di royalty.

La Società ha verificato che:

- il valore del bene (Marchio) non superasse il valore recuperabile;
- il conto economico degli esercizi successivi può permettersi i maggiori ammortamenti;
- il metodo contabile applicato per la rivalutazione è stato incrementando il costo storico (come previsto dal DM 126/2001).

Le immobilizzazioni immateriali non hanno subito svalutazioni per perdite durevoli, non essendo il valore recuperabile, così come definito dal principio contabile OIC 9, inferiore al valore iscritto in contabilità.

Beni immateriali

I beni immateriali sono rilevati al costo di acquisto comprendente anche i costi accessori e sono ammortizzati entro il limite legale o contrattuale previsto per gli stessi. Trattasi nello specifico dell'acquisto del diritto di proprietà superficaria avvenuto mediante atto notaio Ferrari Dott. Marco rep. 6883 racc. 3479 del 30/03/2022, relativamente a un compendio immobiliare sito in Vertemate con Minoprio (Co).

Immobilizzazioni in corso e acconti

Gli acconti ai fornitori per l'acquisto di immobilizzazioni immateriali iscritti nella voce B.I.6 sono rilevati inizialmente alla data in cui sorge unicamente l'obbligo al pagamento di tali importi. Di conseguenza gli acconti non sono oggetto di ammortamento.

Immobilizzazioni materiali

I cespiti appartenenti alla categoria delle immobilizzazioni materiali, rilevati alla data in cui avviene il trasferimento dei rischi e dei benefici connessi al bene acquisito, sono iscritti in bilancio al costo

di acquisto, aumentato degli eventuali oneri accessori sostenuti fino al momento in cui i beni sono pronti all'uso e comunque nel limite del loro valore recuperabile.

Tali beni risultano esposti nell'attivo di bilancio al netto dei fondi di ammortamento e di svalutazione.

Il valore contabile dei beni, raggruppati in classi omogenee per natura ed anno di acquisizione, viene ripartito tra gli esercizi nel corso dei quali gli stessi verranno presumibilmente utilizzati. Tale procedura è attuata mediante lo stanziamento sistematico a conto economico di quote di ammortamento corrispondenti a piani prestabiliti, definiti al momento in cui il bene è disponibile e pronto all'uso, con riferimento alla presunta residua possibilità di utilizzo dei beni stessi. Detti piani, oggetto di verifica annuale, sono formati con riferimento al valore lordo dei beni e supponendo pari a zero il valore di realizzo al termine del processo.

L'ammortamento delle immobilizzazioni materiali, il cui utilizzo è limitato nel tempo, è stato operato in conformità al seguente piano prestabilito:

Voci immobilizzazioni materiali	Aliquote %
Impianti e macchinari	7,50%
Impianti specifici	7,50%
Attrezzature	15,00%
Macchine ufficio elettroniche	20,00%
Mobili e arredi	12,00%
Automezzi	20,00%
Autovetture	25,00%

Per le immobilizzazioni acquisite nel corso dell'esercizio le suddette aliquote sono state ridotte alla metà in quanto la quota di ammortamento così ottenuta non si discosta significativamente dalla quota calcolata a partire dal momento in cui il cespite è disponibile e pronto all'uso.

I criteri di ammortamento delle immobilizzazioni materiali non sono variati rispetto a quelli applicati nell'esercizio precedente.

Ai sensi e per gli effetti dell'art. 10 della legge 19 Marzo 1983, n.72, così come anche richiamato dalle successive leggi di rivalutazione monetaria, si precisa che per i beni materiali tuttora esistenti in patrimonio non è stata mai eseguita alcuna rivalutazione monetaria.

Le immobilizzazioni materiali non hanno subito svalutazioni per perdite durevoli, non essendo il valore recuperabile, così come definito dal principio contabile OIC 9, inferiore al valore iscritto in contabilità.

Immobilizzazioni finanziarie

Altri titoli

Le immobilizzazioni finanziarie costituite da altri titoli sono state rilevate in bilancio secondo il criterio del costo di acquisto comprensivo degli oneri accessori, risultando irrilevante l'applicazione del criterio del costo ammortizzato.

Si evidenzia che sui titoli non è stato necessario operare svalutazioni ex art. 2426 comma 1 n. 3 del codice civile in quanto, come previsto dal principio contabile OIC 9, non sono stati riscontrati indicatori di potenziali perdite di valore.

Rimanenze

Le rimanenze di beni sono valutate al costo medio ponderato.

Il costo di acquisto comprende gli eventuali oneri accessori di diretta imputazione.

Crediti iscritti nell'attivo circolante

I crediti iscritti nell'attivo circolante sono stati rilevati in bilancio secondo il presumibile valore di realizzo, data l'irrelevanza dell'applicazione del metodo del costo ammortizzato e/o dell'attualizzazione, ai fini dell'esigenza di dare una rappresentazione veritiera e corretta della situazione patrimoniale ed economica societaria.

L'adeguamento al presumibile valore di realizzo è stato effettuato mediante lo stanziamento di un fondo svalutazione crediti pari a Euro 900.000.

Attività finanziarie che non costituiscono immobilizzazioni

Strumenti finanziari derivati attivi

Gli strumenti finanziari derivati attivi si riferiscono a strumenti di copertura dei flussi finanziari o del fair value di una attività non immobilizzata. Gli stessi sono stati valutati al fair value ai sensi dell'art. 2426, comma 1, n.11 bis e le variazioni positive o negative dei fair value tra due esercizi sono rispettivamente rilevati nelle apposite voci di conto economico "D.18.d - Rivalutazioni di strumenti finanziari derivati" e "D.19.d - Svalutazioni di strumenti finanziari derivati", ad eccezioni delle variazioni dei derivati di copertura di flussi finanziari per i quali è prevista la contabilizzazione nella voce di patrimonio netto "VII - Riserva per operazioni di copertura dei flussi finanziari attesi". Per quanto riguarda la modalità di determinazione del fair value, lo stesso è stato determinato secondo il valore di mercato poiché è stato possibile individuare facilmente un mercato attivo.

Altri titoli

I titoli non immobilizzati di natura fungibile sono stati valutati in base al minor valore tra il costo di rilevazione iniziale e il valore di realizzo desumibile dall'andamento di mercato. Per la valutazione del costo di rilevazione iniziale è stato adottato il metodo del costo medio ponderato in alternativa al costo specifico.

Disponibilità liquide

Le disponibilità liquide sono valutate con i seguenti criteri:

- denaro, al valore nominale;
- depositi bancari e assegni in cassa, al presumibile valore di realizzo. Nel caso specifico, il valore di realizzo coincide con il valore nominale.

Ratei e risconti attivi

I ratei e risconti sono stati calcolati sulla base del principio della competenza, mediante la ripartizione dei ricavi e/o costi comuni a più esercizi.

Nell'iscrizione così come nel riesame di risconti attivi di durata pluriennale è stata verificata l'esistenza ovvero la permanenza della condizione temporale.

Patrimonio netto

Le voci sono espresse in bilancio al loro valore contabile secondo le indicazioni contenute nel principio contabile OIC 28.

Fondi per rischi e oneri

I fondi per rischi e oneri sono stati stanziati a copertura delle passività la cui esistenza è ritenuta certa o probabile, per le quali alla chiusura dell'esercizio non sono determinabili l'ammontare o la data di sopravvenienza.

La costituzione dei fondi è stata effettuata in base ai principi di prudenza e di competenza, osservando le prescrizioni del principio contabile OIC 31. Gli accantonamenti correlati sono rilevati nel conto economico dell'esercizio di competenza, in base al criterio di classificazione "per natura" dei costi.

Trattamento di fine rapporto di lavoro subordinato

Il TFR è stato calcolato conformemente a quanto previsto dall'art. 2120 del codice civile, tenuto conto delle disposizioni legislative e delle specificità dei contratti e delle categorie professionali, e comprende le quote annue maturate e le rivalutazioni effettuate sulla base dei coefficienti ISTAT.

L'ammontare del fondo è rilevato al netto degli acconti erogati e delle quote utilizzate per le cessazioni del rapporto di lavoro intervenute nel corso dell'esercizio e rappresenta il debito certo nei confronti dei lavoratori dipendenti alla data di chiusura del bilancio.

Debiti

I debiti sono stati rilevati in bilancio secondo il valore nominale, data l'irrelevanza dell'applicazione del metodo del costo ammortizzato e/o dell'attualizzazione, ai fini dell'esigenza di dare una rappresentazione veritiera e corretta della situazione patrimoniale ed economica societaria.

Ratei e risconti passivi

I ratei e risconti sono stati calcolati sulla base del principio della competenza, mediante la ripartizione dei costi e/o ricavi comuni a più esercizi.

Altre informazioni

Operazioni con obbligo di retrocessione a termine

La Società, ai sensi dell'art.2427 n. 6-ter del codice civile, attesta che nel corso dell'esercizio non ha posto in essere alcuna operazione soggetta all'obbligo di retrocessione a termine.

Altre informazioni

La Società, come previsto dal D.Lgs. n. 14/2019 (Codice della crisi e dell'insolvenza d'impresa), adotta un assetto organizzativo, amministrativo e contabile adeguato alla natura dell'impresa anche in funzione della rilevazione tempestiva della crisi d'impresa e dell'assunzione di idonee iniziative.

Nota integrativa, attivo

Di seguito si analizzano nel dettaglio i movimenti delle singole voci di bilancio, secondo il dettato della normativa vigente.

Immobilizzazioni

Immobilizzazioni immateriali

Movimenti delle immobilizzazioni immateriali

Dopo l'iscrizione in conto economico delle quote di ammortamento dell'esercizio, pari ad € 426.045, le immobilizzazioni immateriali ammontano ad € 3.841.377.

Nella tabella sono esposte le movimentazioni delle immobilizzazioni in oggetto.

	Diritti di brevetto industriale e diritti di utilizzazione delle opere dell'ingegno	Concessioni, licenze, marchi e diritti simili	Immobilizzazioni immateriali in corso e acconti	Altre immobilizzazioni immateriali	Totale immobilizzazioni immateriali
Valore di inizio esercizio					
Costo	25.725	2.700.000	-	21.958	2.747.683
Valore di bilancio	25.725	2.700.000	-	21.958	2.747.683
Variazioni nell'esercizio					
Incrementi per acquisizioni	94.930	-	381.200	1.043.609	1.519.739
Ammortamento dell'esercizio	28.134	300.000	-	97.911	426.045
Totale variazioni	66.796	(300.000)	381.200	945.698	1.093.694
Valore di fine esercizio					
Costo	92.521	2.400.000	381.200	967.656	3.841.377
Valore di bilancio	92.521	2.400.000	381.200	967.656	3.841.377

Immobilizzazioni materiali

Movimenti delle immobilizzazioni materiali

Le immobilizzazioni materiali al lordo dei relativi fondi ammortamento ammontano ad € 455.872; i fondi di ammortamento risultano essere pari ad € 260.042.

Nella tabella che segue sono esposte le movimentazioni delle immobilizzazioni in oggetto.

	Impianti e macchinario	Attrezzature industriali e commerciali	Altre immobilizzazioni materiali	Totale Immobilizzazioni materiali
Valore di inizio esercizio				
Costo	199.203	60.224	166.143	425.570
Ammortamenti (Fondo ammortamento)	69.324	46.242	95.360	210.926
Valore di bilancio	129.879	13.982	70.783	214.644
Variazioni nell'esercizio				
Incrementi per acquisizioni	-	2.325	27.977	30.302
Ammortamento dell'esercizio	14.749	9.208	25.159	49.116
Totale variazioni	(14.749)	(6.883)	2.818	(18.814)
Valore di fine esercizio				
Costo	199.203	62.549	194.120	455.872
Ammortamenti (Fondo ammortamento)	84.073	55.450	120.519	260.042
Valore di bilancio	115.130	7.099	73.601	195.830

Operazioni di locazione finanziaria

La società alla data di chiusura dell'esercizio non ha in corso alcun contratto di leasing finanziario.

Immobilizzazioni finanziarie

Movimenti di partecipazioni, altri titoli e strumenti finanziari derivati attivi immobilizzati

Nella seguente tabella vengono esposte le movimentazioni delle immobilizzazioni in oggetto.

	Altri titoli
Valore di inizio esercizio	
Costo	101.389
Valore di bilancio	101.389
Valore di fine esercizio	
Costo	101.389
Valore di bilancio	101.389

Valore delle immobilizzazioni finanziarie

Le immobilizzazioni finanziarie presenti in bilancio non sono state iscritte ad un valore superiore al loro "fair value"

Attivo circolante

Rimanenze

Nella seguente tabella vengono espone le informazioni relative alle variazioni delle rimanenze.

	Valore di inizio esercizio	Variazione nell'esercizio	Valore di fine esercizio
Prodotti finiti e merci	23.271.285	2.538.046	25.809.331
Totale rimanenze	23.271.285	2.538.046	25.809.331

Crediti iscritti nell'attivo circolante

Variazioni e scadenza dei crediti iscritti nell'attivo circolante

Nella seguente tabella vengono espone le informazioni relative alle variazioni dei crediti iscritti nell'attivo circolante nonché, se significative, le informazioni relative alla scadenza degli stessi.

	Valore di inizio esercizio	Variazione nell'esercizio	Valore di fine esercizio	Quota scadente entro l'esercizio
Crediti verso clienti iscritti nell'attivo circolante	22.018.740	576.625	22.595.365	22.595.365
Crediti tributari iscritti nell'attivo circolante	37.943	982.057	1.020.000	1.020.000
Attività per imposte anticipate iscritte nell'attivo circolante	378.864	115.216	494.080	
Crediti verso altri iscritti nell'attivo circolante	3.774.736	(3.659.254)	115.482	115.482
Totale crediti iscritti nell'attivo circolante	26.210.283	(1.985.356)	24.224.927	23.730.847

Suddivisione dei crediti iscritti nell'attivo circolante per area geografica

Nella seguente tabella viene espone la ripartizione per area geografica dei crediti iscritti nell'attivo circolante.

Area geografica	ITALIA	CEE	EXTRA CEE	Totale
Crediti verso clienti iscritti nell'attivo circolante	15.390.313	6.410.584	794.468	22.595.365
Crediti tributari iscritti nell'attivo circolante	1.020.000	-	-	1.020.000
Attività per imposte anticipate iscritte nell'attivo circolante	494.080	-	-	494.080
Crediti verso altri iscritti nell'attivo circolante	103.541	-	11.941	115.482
Totale crediti iscritti nell'attivo circolante	17.007.934	6.410.584	806.409	24.224.927

Attività finanziarie che non costituiscono immobilizzazioni

Variazioni delle attività finanziarie che non costituiscono immobilizzazioni

Nella seguente tabella vengono espone le informazioni relative alle variazioni delle attività finanziarie che non costituiscono immobilizzazioni.

	Valore di inizio esercizio	Variazione nell'esercizio	Valore di fine esercizio
Strumenti finanziari derivati attivi non immobilizzati	87.428	118.265	205.693
Altri titoli non immobilizzati	570.994	164.484	735.478
Totale attività finanziarie che non costituiscono immobilizzazioni	658.422	282.749	941.171

Disponibilità liquide

Nella seguente tabella vengono espone le informazioni relative alle variazioni delle disponibilità liquide.

	Valore di inizio esercizio	Variazione nell'esercizio	Valore di fine esercizio
Depositi bancari e postali	7.416.102	(945.195)	6.470.907
Denaro e altri valori in cassa	132	225	357
Totale disponibilità liquide	7.416.234	(944.970)	6.471.264

Ratei e risconti attivi

Nella seguente tabella vengono espone le informazioni relative alle variazioni dei ratei e risconti attivi.

	Valore di inizio esercizio	Variazione nell'esercizio	Valore di fine esercizio
Ratei attivi	320	10.918	11.238
Risconti attivi	113.829	229.151	342.980
Totale ratei e risconti attivi	114.149	240.069	354.218

Nel seguente prospetto e' illustrata la composizione delle voci di cui in oggetto, in quanto risultanti iscritte in bilancio.

Descrizione	Dettaglio	Importo esercizio corrente
Ratei e Risconti		
	Ratei attivi	11.238
	Risconti attivi	342.980
	Totale	354.218

I ratei attivi sono così suddivisi:

- Ratei attivi per proventi finanziari diversi €. 255
- Ratei attivi per interessi attivi su titoli €. 10.983

I risconti attivi sono così suddivisi:

- Risconto attivo noleggio €. 422
- Risconto attivo servizi telematici €. 249
- Risconto attivo assicurazioni €. 579
- Risconto attivo oneri erogazione finanziamenti €. 70.829
- Risconto attivo oneri emissione prestito obbligazionario €. 111.474
- Risconto attivo spese fideiussorie €. 1.744
- Risconto attivo consulenze €. 5.369
- Risconto attivo abbonamenti libri, riviste, pubblicazioni €. 1.515
- Risconto attivo affitto €. 9.119
- Risconto attivo altri costi per il personale €. 2.796
- Risconto attivo informazioni commerciali €. 432
- Risconto attivo interessi passivi su obbligazioni €. 137.323
- Risconto attivo licenze d'uso software €. 1.071
- Risconto attivo spese varie €. 58

Si evidenzia che:

- l'importo di Euro 32.549 relativo ai risconti attivi oneri erogazione finanziamenti riguarda la quota oltre l'esercizio successivo
- l'importo di Euro 92.796 relativo ai risconti attivi oneri emissione prestito obbligazionario riguarda la quota oltre l'esercizio successivo.

Oneri finanziari capitalizzati

Tutti gli interessi e gli altri oneri finanziari sono stati interamente spesi nell'esercizio. Ai fini dell'art. 2427, comma 1, n. 8 del codice civile si attesta quindi che non sussistono capitalizzazioni di oneri finanziari.

Nota integrativa, passivo e patrimonio netto

Di seguito si analizzano nel dettaglio i movimenti delle singole voci di bilancio, secondo il dettato della normativa vigente.

Patrimonio netto

Variazioni nelle voci di patrimonio netto

Con riferimento all'esercizio in chiusura nelle tabelle seguenti vengono esposte le variazioni delle singole voci del patrimonio netto, nonché il dettaglio delle altre riserve, se presenti in bilancio.

	Valore di esercizio	Destinazione del risultato dell'esercizio precedente	Altre variazioni		Risultato d'esercizio	Valore di fine esercizio
			ATTRIBUZIONE DI DIVIDENDI	INCREMENTI		
Capitale	3.000.000	-	3.000.000	-		6.000.000
Riserve di rivalutazione	2.373.971	-	-	2.373.971		-
Riserva legale	600.000	-	-	-		600.000
Altre riserve						
Riserva straordinaria	5.310.706	3.507.940	-	2.426.029		6.392.617
Varie altre riserve	(2)	-	-	-		(2)
Totale altre riserve	5.310.704	3.507.940	-	2.426.029		6.392.615
Riserva per operazioni di copertura dei flussi finanziari attesi	82.686	-	210.435	323.194		(30.073)
Utile (perdita) dell'esercizio	3.507.940	(3.507.940)	-	-	2.835.832	2.835.832
Totale patrimonio netto	14.875.301	-	3.210.435	5.123.194	2.835.832	15.798.374

Dettaglio delle varie altre riserve

Descrizione	Importo
Riserva diff. arrotond. unita' di Euro	(2)
Totale	(2)

Le azioni sottoscritte durante l'esercizio riguardano un aumento gratuito avvenuto mediante il passaggio di riserve a capitale. Precisamente per l'aumento di capitale sociale avvenuto il 17/12/2022, atto Notaio Ferrari Marco, rep. 75066 racc. 15629, è stata utilizzata interamente la riserva di rivalutazione per Euro 2.373.971 (riserva che era stata affrancata con tassazione del 10%, così come previsto dalla legge di rivalutazione DL 104/2020) e una parte della riserva straordinaria per Euro 626.029.

Tutte le azioni sottoscritte sono state interamente versate.

Disponibilità e utilizzo del patrimonio netto

Nei seguenti prospetti sono analiticamente indicate le voci di patrimonio netto, con specificazione della loro origine, possibilità di utilizzazione e distribuibilità, nonché della loro avvenuta utilizzazione nei precedenti tre esercizi.

	Importo	Origine/natura	Possibilità di utilizzazione	Quota disponibile	Riepilogo delle utilizzazioni effettuate nei tre precedenti esercizi per altre ragioni
Capitale	6.000.000	Capitale		-	-
Riserve di rivalutazione	-		A;B;C	-	2.373.971
Riserva legale	600.000	Utili	B	-	-
Altre riserve					
Riserva straordinaria	6.392.617	Utili	A;B;C	6.392.615	4.741.029
Varie altre riserve	(2)			-	-
Totale altre riserve	6.392.615			6.392.615	-
Riserva per operazioni di copertura dei flussi finanziari attesi	(30.073)			-	-
Totale	12.962.542			6.392.615	7.115.000
Residua quota distribuibile				6.392.617	

LEGENDA - A: PER AUMENTO DI CAPITALE B: PER COPERTURA PERDITE C: PER DISTRIBUZIONE AI SOCI D: PER ALTRI VINCOLI STATUTARI E: ALTRO

Origine, possibilità di utilizzo e distribuibilità delle varie altre riserve

Descrizione	Importo
Riserva diff. arrotond. unita' di Euro	(2)
Totale	(2)

Variazioni della riserva per operazioni di copertura dei flussi finanziari attesi

Ai sensi dell'art. 2427-bis, comma 1b-quater del codice civile, nel seguente prospetto sono illustrati i movimenti delle riserve di fair value avvenuti nell'esercizio.

Riserva per operazioni di copertura di flussi finanziari attesi

Valore di inizio esercizio	82.686
Variazioni nell'esercizio	
Incremento per variazione di fair value	210.435
Decremento per variazione di fair value	323.194
Valore di fine esercizio	(30.073)

Fondi per rischi e oneri

Nella seguente tabella vengono espone le informazioni relative alle variazioni dei fondi per rischi e oneri.

	Fondo per trattamento di quiescenza e obblighi simili	Strumenti finanziari derivati passivi	Altri fondi	Totale fondi per rischi e oneri
Valore di inizio esercizio	83.665	4.742	800.000	888.407
Variazioni nell'esercizio				
Accantonamento nell'esercizio	20.995	-	260.024	281.019
Utilizzo nell'esercizio	-	4.742	110.024	114.766
Accantonamento nell'esercizio	-	235.767	-	235.767
Utilizzo nell'esercizio	20.995	231.025	150.000	402.020
Valore di fine esercizio	104.660	235.767	950.000	1.290.427

Altri fondi

Nel seguente prospetto è illustrata la composizione della voce di cui in oggetto, in quanto risultante iscritta in bilancio, ai sensi dell'art. 2427 comma 1 del codice civile.

Descrizione	Dettaglio	Importo esercizio corrente
Altri		
	Altri fondi per rischi e oneri differiti	250.000
	Fondo rischi obsolescenza magazzino	700.000
	Totale	950.000

Trattamento di fine rapporto di lavoro subordinato

Nella seguente tabella vengono espone le informazioni relative alle variazioni del trattamento di fine rapporto di lavoro subordinato.

Trattamento di fine rapporto di lavoro subordinato	
Valore di inizio esercizio	99.251
Variazioni nell'esercizio	
Accantonamento nell'esercizio	26.141
Utilizzo nell'esercizio	11.799
Altre variazioni	(1.482)
Totale variazioni	12.860
Valore di fine esercizio	112.111

Debiti

Variazioni e scadenza dei debiti

Nella seguente tabella vengono espone le informazioni relative alle variazioni dei debiti e le eventuali informazioni relative alla scadenza degli stessi.

	Valore di inizio esercizio	Variazione nell'esercizio	Valore di fine esercizio	Quota scadente entro l'esercizio	Quota scadente oltre l'esercizio	Di cui di durata residua superiore a 5 anni
Obbligazioni	-	8.000.000	8.000.000	363.636	7.636.364	1.818.188
Debiti verso banche	17.885.268	9.120.132	27.005.400	20.078.930	6.926.470	247.222
Debiti verso altri finanziatori	620.728	(58.498)	562.230	562.230	-	-
Debiti verso fornitori	25.343.561	(16.721.270)	8.622.291	8.622.291	-	-
Debiti tributari	765.649	(515.777)	249.872	249.872	-	-
Debiti verso istituti di previdenza e di sicurezza sociale	38.332	9.751	48.083	48.083	-	-
Altri debiti	112.552	6.006	118.558	118.558	-	-
Totale debiti	44.766.090	(159.656)	44.606.434	30.043.600	14.562.834	2.065.410

Prestiti obbligazionari

In relazione ai prestiti obbligazionari si specificano le principali caratteristiche degli stessi.

Trattasi nello specifico dell'emissione del Basket Bond Esg, primo della specie in Italia, in collaborazione con il gruppo Unicredit e con Cassa Depositi e Prestiti, che servirà a finanziare i progetti di sviluppo della Società, con particolare riferimento alla realizzazione di una collezione Luxury, destinata alla fascia alta di mercato, all'ultimazione della ristrutturazione di un capannone, acquistato nel 2022, legata all'ampliamento dell'attività e ad un progetto specifico di internazionalizzazione. La data di scadenza del prestito obbligazionario, di Euro 8.000.000,00, è a fine 2028, il tasso è di tipo variabile e il rischio tasso è coperto al 75% del debito.

Debiti verso banche

Nella seguente tabella viene presentata la suddivisione della voce "Debiti verso banche".

Voce	Debiti per conto corrente	Debiti per finanziamenti a breve termine	Debiti per finanziamenti a medio termine	Debiti per finanziamenti a lungo termine	Totale
4)	13.571.543	6.507.387	6.679.248	247.222	27.005.400

In relazione alle condizioni del finanziamento di INTESA BANCA nr. 00/766885697 di originari euro 900.000,00, concesso in data 17/02/2022, la società ritiene di avere adempiuto ai covenant previsti dal contratto. Come evidenziato nel Bilancio integrato (Relazione integrata sulla gestione):

- ha introdotto e rafforzato una politica di approvvigionamento che integra considerazioni e valutazioni di carattere ambientale per acquisti di tessuti e materiali accessori, servizi di trasporti e forniture energetiche. Questo con particolare riferimento alla totalità (100%) dei fornitori di tessuto greggio, che rappresentano l'81,94% in termini di valore sul totale degli acquisti effettuati.

- ha coinvolto in iniziative legate a tematiche di sostenibilità il 100% dei propri fornitori di tessuto greggio (processi di valutazione delle componenti chimiche PRLS & Product Restricted Substances List) e oltre il 62,28% dei propri clienti (quali acquirenti di articoli delle collezioni ECO).

Debiti verso fornitori

Rispetto al 2021, il 2022 ci ha visto chiudere il bilancio con un deciso aumento dell'esposizione finanziaria cui fa da contraltare una dimensione modesta dei Debiti /Fornitori. Tale fenomeno, oltre che fisiologico, alla luce della crescita del fatturato, è stato causato dalla dinamica delle vendite, molto sostenute nel primo semestre e in contrazione nella seconda parte dell'anno. I grossi volumi di acquisto posti in essere a fronte dell'incremento del fatturato si sono esauriti verso fine settembre, vedendoci così ridurre il volume degli acquisti, tanto è vero che a fine anno il magazzino viaggiante era pari a 2,50 milioni di euro contro i 12,50 dell'anno precedente.

Altri debiti

Nella seguente tabella viene presentata la suddivisione della voce "Altri debiti".

Descrizione	Dettaglio	Importo esercizio corrente
Altri debiti		
	Clienti c/anticipaz.in nome e per conto	11.898
	Debiti v/fondi previdenza complementare	6.494
	Debiti v/amministratori	272
	Debiti Diversi	946
	Debiti F.I.R.R.	9.068
	Debiti per imposta bollo fatture elettroniche	966
	Personale c/retribuzioni	39.004
	Personale c/ferie maturate e mensilità aggiuntive	49.910
	Totale	118.558

Suddivisione dei debiti per area geografica

Nella seguente tabella viene esposta la ripartizione per area geografica dei debiti.

Area geografica	ITALIA	CEE	EXTRA CEE	Totale
Obbligazioni	8.000.000	-	-	8.000.000
Debiti verso banche	27.005.400	-	-	27.005.400
Debiti verso altri finanziatori	562.230	-	-	562.230
Debiti verso fornitori	2.726.965	1.055.542	4.839.784	8.622.291
Debiti tributari	249.872	-	-	249.872
Debiti verso istituti di previdenza e di sicurezza sociale	48.083	-	-	48.083
Altri debiti	118.558	-	-	118.558
Debiti	38.711.108	1.055.542	4.839.784	44.606.434

Debiti assistiti da garanzie reali su beni sociali

Ai sensi e per gli effetti dell'art. 2427, comma 1 n. 6 del codice civile, si attesta che non esistono debiti sociali assistiti da garanzie reali.

Finanziamenti effettuati da soci della società

La società non ha ricevuto alcun finanziamento da parte dei soci.

Ratei e risconti passivi

Nella seguente tabella vengono espone le informazioni relative alle variazioni dei ratei e risconti passivi.

	Valore di inizio esercizio	Variazione nell'esercizio	Valore di fine esercizio
Ratei passivi	105.040	27.121	132.161
Totale ratei e risconti passivi	105.040	27.121	132.161

Nel seguente prospetto e' illustrata la composizione delle voci di cui in oggetto, in quanto risultanti iscritte in bilancio.

Descrizione	Dettaglio	Importo esercizio corrente
Ratei e Risconti		
	Risconti passivi	132.161
	Totale	132.161

I ratei passivi sono così suddivisi:

- Rateo passivo informazioni commerciali €. 1.425
- Ratei passivi interessi passivi €. 18.220
- Ratei passivi assicurazioni €. 89.815
- Ratei passivi licenze d'uso software €. 3
- Ratei passivi spese nolo nave €. 22.382
- Ratei passivi spese telefoniche €. 316.

Nota integrativa, conto economico

Il conto economico evidenzia il risultato economico dell'esercizio.

Esso fornisce una rappresentazione delle operazioni di gestione, mediante una sintesi dei componenti positivi e negativi di reddito che hanno contribuito a determinare il risultato economico. I componenti positivi e negativi di reddito, iscritti in bilancio secondo quanto previsto dall'art. 2425-bis del codice civile, sono distinti secondo l'appartenenza alle varie gestioni: caratteristica, accessoria e finanziaria.

L'attività caratteristica identifica i componenti di reddito generati da operazioni che si manifestano in via continuativa e nel settore rilevante per lo svolgimento della gestione, che identificano e qualificano la parte peculiare e distintiva dell'attività economica svolta dalla società, per la quale la stessa è finalizzata.

L'attività finanziaria è costituita da operazioni che generano proventi e oneri di natura finanziaria.

In via residuale, l'attività accessoria è costituita dalle operazioni che generano componenti di reddito che fanno parte dell'attività ordinaria ma non rientrano nell'attività caratteristica e finanziaria.

Valore della produzione

I ricavi sono iscritti in bilancio per competenza, al netto dei resi, abbuoni, sconti e premi, nonché delle imposte direttamente connesse agli stessi.

Per quanto concerne la cessione di beni, i relativi ricavi sono iscritti quando si è verificato il passaggio sostanziale e non formale del titolo di proprietà assumendo quale parametro di riferimento, per il passaggio sostanziale, il trasferimento dei rischi e benefici.

I ricavi derivanti dalle prestazioni di servizi sono iscritti quando il servizio è reso, ovvero quando la prestazione è stata effettuata; nel particolare caso delle prestazioni di servizi continuative i relativi ricavi sono iscritti per la quota maturata.

Suddivisione dei ricavi delle vendite e delle prestazioni per categoria di attività

Nella seguente tabella è illustrata la ripartizione dei ricavi delle vendite e delle prestazioni secondo le categorie di attività.

Categoria di attività	Valore esercizio corrente
Vendita di merci	90.709.186
Totale	90.709.186

Suddivisione dei ricavi delle vendite e delle prestazioni per area geografica

Nella seguente tabella è illustrata la ripartizione dei ricavi delle vendite e delle prestazioni secondo le aree geografiche.

Area geografica	Valore esercizio corrente
ITALIA	69.135.103
CEE	18.441.128
EXTRA CEE	3.132.955
Totale	90.709.186

Costi della produzione

I costi ed oneri sono imputati per competenza e secondo natura, al netto dei resi, abbuoni, sconti e premi, nel rispetto del principio di correlazione con i ricavi, ed iscritti nelle rispettive voci secondo quanto previsto dal principio contabile OIC 12. Per quanto riguarda gli acquisti di beni, i relativi costi sono iscritti quando si è verificato il passaggio sostanziale e non formale del titolo di proprietà assumendo quale parametro di riferimento, per il passaggio sostanziale, il trasferimento dei rischi e benefici. Nel caso di acquisto di servizi, i relativi costi sono iscritti quando il servizio è stato ricevuto, ovvero quando la prestazione si è conclusa, mentre, in presenza di prestazioni di servizi continuative, i relativi costi sono iscritti per la quota maturata.

Proventi e oneri finanziari

I proventi e gli oneri finanziari sono iscritti per competenza in relazione alla quota maturata nell'esercizio.

Composizione dei proventi da partecipazione

I dividendi sono rilevati nell'esercizio in cui ne è stata deliberata la distribuzione.

Non sussistono proventi da partecipazioni di cui all'art. 2425, n. 15 del codice civile diversi dai dividendi.

Ripartizione degli interessi e altri oneri finanziari per tipologia di debiti

Nel seguente prospetto si dà evidenza degli interessi e degli altri oneri finanziari di cui all'art. 2425, n. 17 del codice civile, con specifica suddivisione tra quelli relativi a prestiti obbligazionari, ai debiti verso banche ed a altre fattispecie.

Interessi e altri oneri finanziari	
Prestiti obbligazionari	20.149
Debiti verso banche	437.523
Altri	100.342
Totale	558.014

Utili/perdite su cambi

Si riportano di seguito le informazioni relative agli utili o perdite su cambi distinguendo la parte realizzata dalla parte derivante da valutazioni delle attività e passività in valuta iscritte in bilancio alla fine dell'esercizio.

	Importo in bilancio	Parte valutativa	Parte realizzata
Utili e perdite su cambi	1.320.855-		
Utile su cambi		237.085	2.097.112
Perdita su cambi		6.164	3.648.888
Totale voce		230.921	1.551.776-

Importo e natura dei singoli elementi di ricavo/costo di entità o incidenza eccezionali

Nel corso del presente esercizio non sono stati rilevati ricavi o altri componenti positivi derivanti da eventi di entità o incidenza eccezionali.

Nel corso del presente esercizio non sono stati rilevati costi derivanti da eventi di entità o incidenza eccezionali.

Imposte sul reddito d'esercizio, correnti, differite e anticipate

La società ha provveduto allo stanziamento delle imposte dell'esercizio sulla base dell'applicazione delle norme tributarie vigenti. Le imposte correnti si riferiscono alle imposte di competenza dell'esercizio così come risultanti dalle dichiarazioni fiscali; le imposte relative ad esercizi precedenti includono le imposte dirette di esercizi precedenti, comprensive di interessi e sanzioni e sono inoltre riferite alla differenza positiva (o negativa) tra l'ammontare dovuto a seguito della definizione di un contenzioso o di un accertamento rispetto al valore del fondo accantonato in esercizi precedenti. Le imposte differite e le imposte anticipate, infine, riguardano componenti di reddito positivi o negativi rispettivamente soggetti ad imposizione o a deduzione in esercizi diversi rispetto a quelli di contabilizzazione civilistica.

Imposte differite e anticipate

La presente voce ricomprende l'impatto della fiscalità differita sul presente bilancio. La stessa è da ricondursi alle differenze temporanee tra i valori attribuiti ad un'attività o passività secondo criteri civilistici ed i corrispondenti valori riconosciuti a tali elementi ai fini fiscali.

Le imposte anticipate sono state calcolate con l'aliquota IRES del 24% e con l'aliquota IRAP del 3,90%. Di seguito si riportano, ove presenti, le informazioni richieste dall'art. 2427 n. 14 del codice civile, ovvero:

- la descrizione delle differenze temporanee che hanno comportato la rilevazione di imposte differite e anticipate, specificando l'aliquota applicata e le variazioni rispetto all'esercizio precedente, gli importi accreditati o addebitati a conto economico oppure a patrimonio netto;
- l'ammontare delle imposte anticipate contabilizzato in bilancio attinenti a perdite dell'esercizio o di esercizi precedenti e le motivazioni dell'iscrizione;
- l'ammontare non ancora contabilizzato e le motivazioni della mancata iscrizione;
- le voci escluse dal computo e le relative motivazioni.

	Cred imp Ant. 01.01.21	Imponibili utilizzi 2022	Storno imp. Anticipate IRES 24%	Imponibile stanziamento 2021	Imposte anticipate IRES 24%	Imposte anticipate IRAP 3,90%	Credito per imposte anticipate al 31.12.22
Acc.to f.do sval crediti verso clienti	149.664			175.068	42.016		191.680
Acc.to fondo rischi e oneri differiti	72.000	110.024	(26.406)	60.024	14.406		60.000
Acc.to fondo obsolescenza magazz.	120.000			200.000	48.000		168.000
Amm.to marchio indeducibile fisc.	37.200			133.333	32.000	5.200	74.400
Valore al 31/12/2021	378.864	110.024	(26.406)	568.425	136.422	5.200	494.080

Nota integrativa, rendiconto finanziario

La società ha predisposto il rendiconto finanziario che rappresenta il documento di sintesi che raccorda le variazioni intervenute nel corso dell'esercizio nel patrimonio aziendale con le variazioni nella situazione finanziaria; esso pone in evidenza i valori relativi alle risorse finanziarie di cui l'impresa ha avuto necessità nel corso dell'esercizio nonché i relativi impieghi.

In merito al metodo utilizzato si specifica che la stessa ha adottato, secondo la previsione dell'OIC 10, il metodo indiretto in base al quale il flusso di liquidità è ricostruito rettificando il risultato di esercizio delle componenti non monetarie

Nota integrativa, altre informazioni

Di seguito vengono riportate le altre informazioni richieste dal codice civile.

Dati sull'occupazione

Nel seguente prospetto è indicato il numero medio dei dipendenti, ripartito per categoria e calcolato considerando la media giornaliera.

	Numero medio
Quadri	2
Impiegati	10
Operai	7
Totale Dipendenti	19

Compensi, anticipazioni e crediti concessi ad amministratori e sindaci e impegni assunti per loro conto

Nel seguente prospetto sono esposte le informazioni richieste dall'art. 2427, n. 16 del codice civile, precisando che non esistono anticipazioni e crediti e non sono stati assunti impegni per conto dell'Organo Amministrativo per effetto di garanzie di qualsiasi tipo prestate.

	Amministratori	Sindaci
Compensi	350.000	21.840

Compensi al revisore legale o società di revisione

Nella seguente tabella sono indicati, suddivisi per tipologia di servizi prestati, i compensi spettanti alla società di revisione.

	Valore
Revisione legale dei conti annuali	17.000
Totale corrispettivi spettanti al revisore legale o alla società di revisione	17.000

Categorie di azioni emesse dalla società

Nel seguente prospetto è indicato il numero e il valore nominale delle azioni della società, nonché le eventuali movimentazioni verificatesi durante l'esercizio.

Descrizione	Consistenza iniziale, numero	Azioni sottoscritte nell'esercizio, numero	Consistenza finale, numero
Azioni ordinarie	3.000.000	3.000.000	6.000.000

Titoli emessi dalla società

La società non ha emesso alcun titolo o valore simile rientrante nella previsione di cui all'art. 2427 n. 18 codice civile.

Dettagli sugli altri strumenti finanziari emessi dalla società

La società non ha emesso altri strumenti finanziari ai sensi dell'articolo 2346, comma 6 del codice civile.

Impegni, garanzie e passività potenziali non risultanti dallo stato patrimoniale

Non esistono impegni, garanzie o passività potenziali non risultanti dallo stato patrimoniale.

Informazioni sui patrimoni e i finanziamenti destinati ad uno specifico affare

Patrimoni destinati ad uno specifico affare

Si attesta che alla data di chiusura del bilancio non sussistono patrimoni destinati ad uno specifico affare di cui al n. 20 dell'art. 2427 del codice civile.

Finanziamenti destinati ad uno specifico affare

Si attesta che alla data di chiusura del bilancio non sussistono finanziamenti destinati ad uno specifico affare di cui al n. 21 dell'art. 2427 del codice civile.

Informazioni sulle operazioni con parti correlate

Ai fini di quanto disposto dalla normativa vigente, nel corso dell'esercizio sono state effettuate operazioni con parti correlate.

Si precisano nella seguente tabella le informazioni previste dall'art. 2427 n. 9 del codice civile in quanto presenti garanzie ricevute dalla controllante Lariotrade Srl.

BANCA	IMPORTO al 31/12/22	TIPO GARANZIA	GARANTE	SOGG. GARANTITO
Banca Pop. Sondrio	825.000,00	Fideiussione	Lariotrade Srl	Lariotex Spa
Banco BPM	3.200.000,00	Fideiussione	Lariotrade Srl	Lariotex Spa
Banco Desio	750.000,00	Fideiussione	Lariotrade Srl	Lariotex Spa
Banca Intesa San Paolo	1.500.000,00	Fideiussione	Lariotrade Srl	Lariotex Spa
Banca Unicredit	1.500.000,00	Fideiussione	Lariotrade Srl	Lariotex Spa
Banca Bper	4.275.000,00	Patronage Impegnativo	Lariotrade Srl	Lariotex Spa
TOTALE 31/12/2022	12.050.000,00			

La società controllante LARIOTRADE SRL ha rilasciato inoltre in data 19/12/2022 una garanzia fideiussoria a prima richiesta a favore dei titolari pro tempore delle obbligazioni rappresentative del prestito denominato "Euro 8.000.000,00 - tasso variabile con scadenza 2028" (Codice ISIN: IT0005526097) emesso da LARIOTEX SPA con unico socio.

Precisiamo inoltre che la società ha posto in essere operazioni di natura commerciale con la società C.T.C. SRL con sede in Busto Arsizio (Va) Via Orrù 1 C.F./P.IVA 03525780122, ma che tuttavia queste operazioni sono state svolte a valori di mercato.

Informazioni sugli accordi non risultanti dallo stato patrimoniale

Nel corso dell'esercizio non è stato posto in essere alcun accordo non risultante dallo stato patrimoniale.

Informazioni sui fatti di rilievo avvenuti dopo la chiusura dell'esercizio

Con riferimento al punto 22-quater dell'art. 2427 del codice civile, non si segnalano fatti di rilievo successivi alla chiusura dell'esercizio che abbiano inciso in maniera rilevante sull'andamento patrimoniale, finanziario ed economico.

Si rende noto esclusivamente che in merito al Prestito obbligazionario l'Amministratore, rilevando che la società non avrebbe rispettato i parametri finanziari indicati nel regolamento, ha espressamente richiesto alla Unicredit BB SRL in data 13 aprile 2023 un waiver e nello specifico di rinunciare ai rimedi previsti dal regolamento stesso in caso di mancato rispetto dei parametri finanziari. In data 24 maggio la Banca ha approvato il waiver richiesto. Di conseguenza viene meno qualsiasi rischio finanziario che avrebbe potuto compromettere l'ordinaria attività della società.

Imprese che redigono il bilancio dell'insieme più grande/più piccolo di imprese di cui si fa parte in quanto controllata

Nel seguente prospetto, ai sensi dell'art. 2427, numeri 22-quinquies e 22-sexies del codice civile, si riporta il nome e la sede legale dell'impresa che redige il bilancio consolidato, dell'insieme più grande o più piccolo di imprese, di cui l'impresa fa parte in quanto impresa consolidata.

Nello stesso viene inoltre indicato il luogo in cui è disponibile la copia del bilancio consolidato.

Insieme più grande

Nome dell'impresa	LARIOTRADE SRL
Città (se in Italia) o Stato estero	Busto Arsizio (Va)
Codice fiscale (per imprese italiane)	03576270122
Luogo di deposito del bilancio consolidato	Busto Arsizio (Va)

Informazioni relative agli strumenti finanziari derivati ex art. 2427-bis del Codice Civile

In osservanza di quanto richiesto dall'art. 2427-bis del codice civile, nel rispetto del principio della rappresentazione veritiera e corretta degli impegni aziendali, si forniscono di seguito le opportune informazioni.

Natura	Emittente	Fair Value
Interest Rate Swap	Intesa San Paolo	€. + 76.187,00
Interest Rate Swap	Intesa San Paolo	€. + 56.859,00
Acquisto a termine	Intesa San Paolo	€. - 8.003,00
Acquisto a termine	Intesa San Paolo	€. - 8.180,00
Acquisto a termine	Intesa San Paolo	€. - 1.040,00
Acquisto a termine	Intesa San Paolo	€. - 1.059,00
Opzione su valute	Intesa San Paolo	€. - 106.544,00
Opzione su valute	Intesa San Paolo	€. - 63.019,00
Opzione su valute	Intesa San Paolo	€. - 46.923,00
Interest Rate Swap	BPM	€. + 2.668,51
FxForward	Unicredit	€. - 519,60
FxForward	Unicredit	€. - 478,90
CAP	Banca Popolare di Sondrio	€. + 69.978,88

Prospetto riepilogativo del bilancio della società che esercita l'attività di direzione e coordinamento

Ai sensi dell'art. 2497-bis, comma 4 del codice civile, si attesta che la società non è soggetta all'altrui attività di direzione e coordinamento.

Informazioni ex art. 1, comma 125, della legge 4 agosto 2017 n. 124

In relazione al disposto di cui all'art. 1, comma 125-bis, della legge 124/2017, in merito all'obbligo di dare evidenza in nota integrativa delle somme di denaro eventualmente ricevute nell'esercizio a titolo di sovvenzioni, sussidi, vantaggi, contributi o aiuti, in denaro o in natura, non aventi carattere generale e privi di natura corrispettiva, retributiva o risarcitoria di qualunque genere, dalle pubbliche amministrazioni e dai soggetti di cui al comma 125-bis del medesimo articolo, si specifica che eventuali elementi di aiuto di cui la società ha beneficiato nel corso dell'esercizio, e per cui è stata prodotta dall'ente concedente comunicazione agli enti preposti, sono consultabili al sito: <https://www.rna.gov.it/RegistroNazionaleTrasparenza/faces/pages/TrasparenzaAiuto.jspx>.

Proposta di destinazione degli utili o di copertura delle perdite

Signori Soci, alla luce di quanto sopra esposto, l'Organo Amministrativo Vi propone di destinare come segue l'utile d'esercizio conseguito pari a Euro 2.835.832,06:

- Euro 600.000,00 a riserva legale post 2017 Euro 230.920,63 a riserva da utili su cambi
- Euro 2.004.911,43 a riserva straordinaria post 2017.

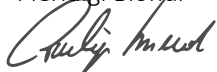
Nota integrativa, parte finale

Signori Soci, Vi confermo che il presente bilancio, composto da stato patrimoniale, conto economico, rendiconto finanziario e nota integrativa rappresenta in modo veritiero e corretto la situazione patrimoniale e finanziaria della società, nonché il risultato economico dell'esercizio e corrisponde alle scritture contabili. Vi invito pertanto ad approvare il progetto di bilancio al 31/12/2022 unitamente con la proposta di destinazione del risultato d'esercizio, così come predisposto dall'Organo Amministrativo.

Il Bilancio è vero e reale e corrisponde alle scritture contabili.

VERTEMATE CON MINOPRIO, 26/05/2023

Pierluigi Biondi



Amministratore Unico

Relazione del Collegio Sindacale



Bilancio al 31/12/2022

Ai Signori Azionisti della Società Lariotex S.p.A.,

Il Collegio Sindacale, ha svolto l'attività di vigilanza prevista dalla normativa vigente, vigilando, per gli aspetti di competenza, sull'osservanza della legge e dello statuto, sul rispetto dei principi di corretta amministrazione, sull'adeguatezza della struttura organizzativa del sistema di controllo interno e del sistema amministrativo-contabile, nonché sull'affidabilità di quest'ultimo nel rappresentare correttamente i fatti di gestione e sulle modalità di concreta attuazione delle regole di governo societario.

In particolare il Collegio Sindacale precisa di aver svolto la propria attività istituzionale in ossequio e conformità alle norme e ai principi di comportamento all'uopo raccomandati dal Consiglio Nazionale dei Dottori Commercialisti e degli Esperti Contabili.

I Sindaci ricordano che il controllo sulla corretta tenuta delle scritture contabili della Vostra Società e sulle sue risultanze, così come la concordanza delle medesime con i dati del bilancio, non compete al Collegio Sindacale, bensì alla società di revisione Audirevi S.p.A., mentre competono al Collegio le osservazioni sul medesimo, nonché le valutazioni sul rispetto delle norme di legge in merito alla governance della Società ed alla sua corretta amministrazione.

La società di revisione è stata nominata dall'Assemblea dei Soci in data 12.05.2022 fino all'approvazione del bilancio al 31.12.2024.

Il Collegio Sindacale in carica alla data della presente Relazione si è insediato a seguito della nomina avvenuta nel corso dell'Assemblea del 12.05.2022. Vi ricordiamo che terminerà il proprio mandato con l'Assemblea di approvazione del Bilancio al 31.12.2024.

Attività di vigilanza ai sensi dell'art. 2403 e ss. c.c.

Abbiamo vigilato sull'osservanza della legge e dello statuto e sul rispetto delle norme statutarie, legislative e regolamentari, che disciplinano il funzionamento degli organi della Società nonché sul rispetto dei principi di corretta amministrazione.

Abbiamo acquisito dall'Amministratore Unico, durante le riunioni svolte, informazioni sul generale andamento della gestione e sulla sua prevedibile evoluzione, nonché sulle operazioni di maggiore rilievo, per le loro dimensioni o caratteristiche, effettuate dalla Società e in base alle informazioni acquisite, possiamo ragionevolmente assicurare che le azioni poste in essere sono conformi alla legge e allo statuto sociale e non sono manifestamente imprudenti, azzardate, in potenziale conflitto di interesse o in contrasto con le delibere assunte dall'Assemblea degli Azionisti o tali da compromettere l'integrità del patrimonio sociale e, in base alle informazioni acquisite, non abbiamo osservazioni particolari da riferire. In particolare, ci risulta che le scelte gestionali siano ispirate al principio di corretta informazione e di ragionevolezza e che gli amministratori siano consapevoli della rischiosità e degli effetti delle operazioni compiute.

Abbiamo acquisito conoscenza e vigilato, per quanto di nostra competenza, sull'adeguatezza e sul funzionamento dell'assetto organizzativo della Società, anche tramite la raccolta di informazioni dai responsabili delle funzioni e a tale riguardo non abbiamo osservazioni particolari da riferire. L'Amministratore Unico predispone gli indirizzi strategici e organizzativi della Società.

Abbiamo acquisito conoscenza e vigilato, per quanto di nostra competenza, sull'adeguatezza e sul funzionamento del sistema amministrativo-contabile, nonché sull'affidabilità di quest'ultimo a rappresentare correttamente i fatti di gestione, mediante l'ottenimento di informazioni dai responsabili delle funzioni dal soggetto incaricato della revisione legale dei conti e l'esame dei documenti aziendali, e a tale riguardo non abbiamo osservazioni particolari da riferire.

Abbiamo incontrato il soggetto incaricato della revisione legale dei conti Audirevi S.p.A. ed abbiamo

tenuto con il medesimo un costante scambio di informativa: non sono emersi dati ed indicazioni rilevanti che debbano essere evidenziati nella presente relazione. Abbiamo inoltre riscontrato l'indipendenza del soggetto incaricato della revisione legale.

Il Collegio Sindacale ha verificato che nel corso dell'esercizio la Società ha adeguatamente aggiornato le proprie politiche di sicurezza. Il Collegio Sindacale ha rilasciato un parere in merito alla nomina della società di revisione.

A seguito dell'attività di vigilanza e controllo il Collegio Sindacale può attestare e rilevare che:

- nel corso dell'attività svolta, non sono emerse omissioni, irregolarità né fatti censurabili o comunque significativi tali da richiederne la segnalazione agli organi di controllo o menzione nella presente relazione;
- non sono pervenuti al Collegio Sindacale denunce ai sensi dell'art. 2408 del Codice Civile né esposti da parte di terzi;
- non sono state individuate operazioni né con terzi, né infragruppo e/o con parti correlate tali da evidenziare profili di atipicità o di inusualità, per contenuti, natura, dimensioni e collocazione.

Osservazioni in ordine al bilancio d'esercizio

Per quanto di nostra competenza, abbiamo esaminato il progetto di bilancio d'esercizio chiuso 31 dicembre 2022.

Non essendo a noi demandata la revisione legale del bilancio, abbiamo vigilato sull'impostazione generale data allo stesso, sulla sua generale conformità alla legge per quel che riguarda la sua formazione e struttura e a tale riguardo non abbiamo osservazioni particolari da riferire.

Abbiamo constatato che le norme procedurali inerenti la formazione del bilancio d'esercizio 2022 sono state correttamente applicate, in particolare abbiamo rilevato che:

- a. gli schemi di Bilancio ed i criteri di valutazione adottati sono conformi alle norme di legge e sono adeguati rispetto all'attività svolta dalla Società ed alle dimensioni della medesima;
- b. ai sensi dell'art.16 commi 7 e 8 del D.Lgs 213/1998 e dell'art. 2423 comma 5 del Codice Civile, il bilancio è stato redatto in unità di euro, senza cifre decimali;
- c. i criteri di valutazione delle poste dell'attivo e del passivo soggette a tale necessità inderogabile sono stati controllati e non sono risultati sostanzialmente diversi da quelli adottati negli esercizi precedenti, conformi al disposto dell'art. 2426 c.c.;
- d. è stata verificata l'osservanza delle norme di legge inerenti la predisposizione della relazione sulla gestione e a tale riguardo non si hanno osservazioni che debbano essere evidenziate nella presente relazione;
- e. nella stesura del progetto di bilancio l'Amministratore Unico si è attenuto ai principi previsti dagli articoli 2423 e 2423 bis del codice civile tenendo conto dei principi emanati dall'Organismo Italiano di Contabilità (OIC). I criteri di valutazione non hanno subito sostanziali variazioni rispetto a quelli adottati per la redazione del bilancio d'esercizio al 31.12.2021;
- f. l'organo di amministrazione, nella redazione del bilancio, non ha derogato alle norme di legge ai sensi dell'art. 2423, co. 4, c.c.;
- g. è stata verificata la rispondenza del bilancio ai fatti ed alle informazioni di cui il Collegio Sindacale è a conoscenza;
- h. è stata verificata la correttezza delle informazioni contenute nella nota integrativa per quanto

attiene alle di posizioni finanziarie e monetarie;

- i. la nota integrativa fornisce le dovute informazioni di cui all'art. 2427 c.c. e disposizioni integrative.
- j. sono state fornite in nota integrativa le informazioni richieste dall'art. 2427-bis c.c., relative agli strumenti finanziari derivati.
- k. La Società, nell'anno 2020, ai sensi dell'art. 110 comma 1 DL 104/2020 convertito in L. 126/20 ha deciso di rivalutare il marchio rispettando i criteri indicati dal OIC n. 24 ed essendoci i presupposti di legge in deroga all'art. 2426 del Cod. Civile. Il valore di rivalutazione del Marchio è di Euro 2.997.439, valore rientrante nel range individuato nella perizia di valutazione della società M.B.C. - Merchant Banking Consulting, incaricata di valutare la stima di tale bene immateriale oggetto di rivalutazione che ha adottato nel caso specifico il metodo dei tassi di royalty. La società ammortizza il marchio in 10 anni. Alla data odierna, il valore residuo ammonta a Euro 2.400.000.

Per quanto riguarda l'esercizio 2022, il bilancio civilistico, redatto in base ai disposti dell'art. 2423 e successivi del Codice Civile, si chiude con un utile netto di Euro 2.835.832, con ricavi tipici nella voce A 1 del conto economico per Euro 90.709.186 rispetto a Euro 76.795.050 dell'esercizio precedente.

La Relazione sulla gestione, predisposta dall'organo amministrativo, illustra l'analisi della situazione della Società, dell'andamento e del risultato della gestione.

Contiene quindi le informazioni obbligatorie indicate dalle vigenti norme e non abbiamo osservazioni particolari da riferire

Conclusioni

Considerando anche le risultanze dell'attività svolta dal soggetto incaricato della revisione legale dei conti Audirevi S.p.A., contenute nella relazione di revisione del bilancio datata 25/05/2023, che ci è stata messa a disposizione in data odierna, il Collegio Sindacale propone all'Assemblea di approvare il bilancio d'esercizio chiuso il 31 dicembre 2022, così come redatto dall'Amministratore Unico; confermiamo infine la legittimità della proposta di destinazione dell'utile d'esercizio, presentatavi dall'Amministratore Unico nelle conclusioni della Nota Integrativa, facendo per altro notare che la decisione in merito spetta all'Assemblea degli Azionisti.

Milano, 25/05/2023

Francesco Gianluca Pecere, *Presidente*

Gianmario Ferrari, *Sindaco effettivo*

Giuseppe Erba, *Sindaco effettivo*

VERTEMATE CON MINOPRIO, 26/05/2023

Pierluigi Biondi,


Amministratore Unico

Relazione della società di revisione

Relazione società di revisione Informativa sostenibilità
Relazione società di revisione Bilancio di esercizio

LARIOTEX S.p.A.

Bilancio d'esercizio al 31 dicembre 2022
Relazione della società di revisione indipendente
ai sensi dell'art. 14 del D.Lgs. 27 gennaio 2010, n. 39

Relazione della società di revisione indipendente ai sensi dell'art. 14 del D.Lgs. 27 gennaio 2010, n. 39

All'Azionista di
LARIOTEX S.p.A.

Relazione sulla revisione contabile del bilancio d'esercizio

Giudizio

Abbiamo svolto la revisione contabile del bilancio d'esercizio della Società LARIOTEX S.p.A. (la Società), costituito dallo stato patrimoniale al 31 dicembre 2022, dal conto economico, dal rendiconto finanziario per l'esercizio chiuso a tale data e dalla nota integrativa.

A nostro giudizio, il bilancio d'esercizio fornisce una rappresentazione veritiera e corretta della situazione patrimoniale e finanziaria della Società al 31 dicembre 2022, del risultato economico e dei flussi di cassa per l'esercizio chiuso a tale data in conformità alle norme italiane che ne disciplinano i criteri di redazione.

Elementi alla base del giudizio

Abbiamo svolto la revisione contabile in conformità ai principi di revisione internazionali (ISA Italia). Le nostre responsabilità ai sensi di tali principi sono ulteriormente descritte nella sezione *Responsabilità della società di revisione per la revisione contabile del bilancio d'esercizio* della presente relazione. Siamo indipendenti rispetto alla Società in conformità alle norme e ai principi in materia di etica e di indipendenza applicabili nell'ordinamento italiano alla revisione contabile del bilancio. Riteniamo di aver acquisito elementi probativi sufficienti ed appropriati su cui basare il nostro giudizio.

Altri aspetti

L'amministratore unico ha predisposto il contenuto della relazione sulla gestione all'interno del Fascicolo di bilancio Integrato.

Con riferimento all'informativa di sostenibilità contenuta nel Fascicolo di bilancio integrato 2022, della Società LARIOTEX S.p.A. abbiamo emesso una specifica relazione in data odierna.

Responsabilità dell'amministratore unico e del Collegio Sindacale per il bilancio d'esercizio

L'amministratore unico è responsabile per la redazione del bilancio d'esercizio che fornisca una rappresentazione veritiera e corretta in conformità alle norme italiane che ne disciplinano i criteri di redazione e, nei termini previsti dalla legge, per quella parte del controllo interno dallo stesso ritenuta necessaria per consentire la redazione di un bilancio che non contenga errori significativi dovuti a frodi o a comportamenti o eventi non intenzionali.

L'amministratore unico è responsabile per la valutazione della capacità della Società di continuare ad operare come un'entità in funzionamento e, nella redazione del bilancio d'esercizio, per l'appropriatezza dell'utilizzo del presupposto della continuità aziendale, nonché per una adeguata informativa in materia.

L'amministratore unico utilizza il presupposto della continuità aziendale nella redazione del bilancio d'esercizio a meno che abbia valutato che sussistono le condizioni per la liquidazione della Società o per l'interruzione dell'attività o non abbia alternative realistiche a tali scelte.

Il collegio sindacale ha la responsabilità della vigilanza, nei termini previsti dalla legge, sul processo di predisposizione dell'informativa finanziaria della Società.

Responsabilità della società di revisione per la revisione contabile del bilancio d'esercizio

I nostri obiettivi sono l'acquisizione di una ragionevole sicurezza che il bilancio d'esercizio nel suo complesso non contenga errori significativi, dovuti a frodi o a comportamenti o eventi non intenzionali, e l'emissione di una relazione di revisione che includa il nostro giudizio. Per ragionevole sicurezza si intende un livello elevato di sicurezza che, tuttavia, non fornisce la garanzia che una revisione contabile svolta in conformità ai principi di revisione internazionali (ISA Italia) individui sempre un errore significativo, qualora esistente. Gli errori possono derivare da frodi o da comportamenti o eventi non intenzionali e sono considerati significativi qualora ci si possa ragionevolmente attendere che essi, singolarmente o nel loro insieme, siano in grado di influenzare le decisioni economiche degli utilizzatori prese sulla base del bilancio d'esercizio.

Nell'ambito della revisione contabile svolta in conformità ai principi di revisione internazionali (ISA Italia), abbiamo esercitato il giudizio professionale e abbiamo mantenuto lo scetticismo professionale per tutta la durata della revisione contabile. Inoltre:

- abbiamo identificato e valutato i rischi di errori significativi nel bilancio d'esercizio, dovuti a frodi o a comportamenti o eventi non intenzionali; abbiamo definito e svolto procedure di revisione in risposta a tali rischi; abbiamo acquisito elementi probativi sufficienti ed appropriati su cui basare il nostro giudizio. Il rischio di non individuare un errore significativo dovuto a frodi è più elevato rispetto al rischio di non individuare un errore significativo derivante da comportamenti o eventi non intenzionali, poiché la frode può implicare l'esistenza di collusioni, falsificazioni, omissioni intenzionali, rappresentazioni fuorvianti o forzature del controllo interno;
- abbiamo acquisito una comprensione del controllo interno rilevante ai fini della revisione contabile allo scopo di definire procedure di revisione appropriate nelle circostanze e non per esprimere un giudizio sull'efficacia del controllo interno della Società;
- abbiamo valutato l'appropriatezza dei principi contabili utilizzati nonché la ragionevolezza delle stime contabili effettuate dagli amministratori, inclusa la relativa informativa;
- siamo giunti ad una conclusione sull'appropriatezza dell'utilizzo da parte degli amministratori del presupposto della continuità aziendale e, in base agli elementi probativi acquisiti, sull'eventuale esistenza di una incertezza significativa riguardo a eventi o circostanze che possono far sorgere dubbi significativi sulla capacità della Società di continuare ad operare come un'entità in funzionamento. In presenza di un'incertezza significativa, siamo tenuti a richiamare l'attenzione nella relazione di revisione sulla relativa informativa di bilancio ovvero, qualora tale informativa sia inadeguata, a riflettere tale circostanza nella formulazione del nostro giudizio. Le nostre conclusioni sono basate sugli elementi probativi acquisiti fino alla data della presente relazione. Tuttavia, eventi o circostanze successivi possono comportare che la Società cessi di operare come un'entità in funzionamento;
- abbiamo valutato la presentazione, la struttura e il contenuto del bilancio d'esercizio nel suo complesso, inclusa l'informativa, e se il bilancio d'esercizio rappresenti le operazioni e gli eventi sottostanti in modo da fornire una corretta rappresentazione.

Abbiamo comunicato ai responsabili delle attività di governance, identificati ad un livello appropriato come richiesto dagli ISA Italia, tra gli altri aspetti, la portata e la tempistica pianificate per la revisione contabile e i risultati significativi emersi, incluse le eventuali carenze significative nel controllo interno identificate nel corso della revisione contabile.

Relazione su altre disposizioni di legge e regolamentari

Giudizio ai sensi dell'art. 14, comma 2, lettera e), del D.Lgs. 39/10


L'amministratore unico di LARIOTEX S.p.A. è responsabile per la predisposizione della relazione sulla gestione della società LARIOTEX S.p.A. al 31 dicembre 2022, contenuta nel Fascicolo di bilancio al capitolo 2 "La performance economico-finanziaria", al capitolo 3 "Informativa di sostenibilità", al capitolo 4 "Altre informazioni", al capitolo 5 "evoluzione prevedibile della gestione" (nel seguito Relazione sulla gestione) incluse la sua coerenza con il relativo bilancio d'esercizio e la sua conformità alle norme di legge.

Abbiamo svolto le procedure indicate nel principio di revisione (SA Italia) n. 720B al fine di esprimere un giudizio sulla coerenza della relazione sulla gestione con il bilancio d'esercizio di LARIOTEX S.p.A. al 31 dicembre 2022 e sulla conformità della stessa alle norme di legge, nonché di rilasciare una dichiarazione su eventuali errori significativi.

A nostro giudizio, la relazione sulla gestione è coerente con il bilancio d'esercizio di LARIOTEX S.p.A. al 31 dicembre 2022 ed è redatta in conformità alle norme di legge.

Con riferimento alla dichiarazione di cui all'art. 14, co. 2, lettera e), del D.Lgs. 39/10, rilasciata sulla base delle conoscenze e della comprensione dell'impresa e del relativo contesto acquisite nel corso dell'attività di revisione, non abbiamo nulla da riportare.

Milano, 25 maggio 2023

Audirevi S.p.A.

Ivano Merbini
Socio

GRI 2-5 Relazione della società di revisione indipendente sull'Informativa di sostenibilità

All'Amministratore unico di
Lariotex S.p.A.

Siamo stati incaricati di effettuare un esame limitato ("limited assurance engagement") dell'Informativa di sostenibilità compresa nella Relazione integrata sulla gestione al Bilancio di esercizio di Lariotex S.p.A. (di seguito la "Società", "Lariotex") chiuso al 31 dicembre 2022.

Responsabilità degli Amministratori per il Bilancio di sostenibilità

L'Amministratore unico è responsabile per la redazione dell'Informativa di sostenibilità in conformità ai "Global Reporting Initiative Sustainability Reporting Standards" definiti dal GRI - Global Reporting Initiative ("GRI Standards"), come descritto nel paragrafo "Nota metodologica" della Relazione integrata sulla gestione al Bilancio di esercizio della Società al 31 dicembre 2022.

L'Amministratore unico è altresì responsabile per quella parte del controllo interno da esso ritenuta necessaria al fine di consentire la redazione di una Informativa di sostenibilità che non contenga errori significativi dovuti a frodi o a comportamenti o eventi non intenzionali.

L'Amministratore unico è inoltre responsabile per la definizione degli obiettivi di Lariotex in relazione alla performance di sostenibilità, nonché per l'identificazione degli stakeholder e degli aspetti significativi da rendicontare.

Indipendenza della società di revisione e controllo della qualità

Siamo indipendenti in conformità ai principi in materia di etica e di indipendenza del Code of Ethics for Professional Accountants emesso dall'International Ethics Standards Board for Accountants, basato sui principi fondamentali di integrità, obiettività, competenza e diligenza professionale, riservatezza e comportamento professionale.

La nostra società di revisione applica l'International Standard on Quality Control 1 (ISQC Italia 1) e, di conseguenza, mantiene un sistema di controllo qualità che include direttive e procedure documentate sulla conformità ai principi etici, ai principi professionali e alle disposizioni di legge e dei regolamenti applicabili.

Responsabilità della società di revisione

È nostra la responsabilità di esprimere, sulla base delle procedure svolte, una conclusione circa la conformità dell'Informativa di sostenibilità rispetto a quanto richiesto dai GRI Standards. Il nostro lavoro è stato svolto secondo i criteri indicati nel "International Standard on Assurance Engagements ISAE 3000 (Revised) - Assurance Engagements Other than Audits or Reviews of Historical Financial Information" (di seguito anche "ISAE 3000 Revised"), emanato dall'International Auditing and Assurance Standards Board (IAASB) per gli incarichi di limited assurance. Tale principio richiede la pianificazione e lo svolgimento di procedure al fine di acquisire un livello di sicurezza limitato che l'Informativa di sostenibilità non contenga errori significativi.

Pertanto, il nostro esame ha comportato un'estensione di lavoro inferiore a quella necessaria per lo svolgimento di un esame completo secondo l'ISAE 3000 Revised ("reasonable assurance engagement") e, conseguentemente, non ci consente di avere la sicurezza di essere venuti a conoscenza di tutti i fatti e le circostanze significativi che potrebbero essere identificati con lo svolgimento di tale esame.

Le procedure svolte sull'Informativa di sostenibilità si sono basate sul nostro giudizio professionale e hanno compreso colloqui, prevalentemente con il personale di Lariotex responsabile per la predisposizione delle informazioni presentate nell'Informativa di sostenibilità, nonché analisi di documenti, ricalcoli ed altre procedure volte all'acquisizione di evidenze ritenute utili.

In particolare, abbiamo svolto le seguenti procedure:

- 1) analisi del processo di definizione dei temi rilevanti rendicontati nell'Informativa di sostenibilità, con riferimento alle modalità di analisi e comprensione del contesto di riferimento, identificazione, valutazione e prioritizzazione degli impatti effettivi e potenziali e alla validazione interna delle risultanze del processo;
- 2) comparazione tra i dati e le informazioni di carattere economico-finanziario inclusi nell'Informativa di sostenibilità e i dati e le informazioni incluse nel Bilancio di esercizio di Lariotex;
- 3) comprensione dei processi che sottendono alla generazione, rilevazione e gestione delle informazioni qualitative e quantitative significative incluse nell'Informativa di sostenibilità.

In particolare, abbiamo svolto interviste e discussioni con il personale della Direzione della Società e abbiamo svolto limitate verifiche documentali, al fine di raccogliere informazioni circa i processi e le procedure che supportano la raccolta, l'aggregazione, l'elaborazione e la trasmissione dei dati e delle informazioni di carattere non finanziario alla funzione responsabile della predisposizione dell'Informativa di sostenibilità.

Inoltre, per le informazioni significative, tenuto conto delle attività e delle caratteristiche della Società:


- con riferimento alle informazioni qualitative contenute nell'Informativa di sostenibilità abbiamo effettuato interviste e acquisito documentazione di supporto per verificarne la coerenza con le evidenze disponibili;
- con riferimento alle informazioni quantitative, abbiamo svolto sia procedure analitiche che limitate verifiche per accertare su base campionaria la corretta aggregazione dei dati.
- per la sede di Vertemate con Minoprio (CO), che abbiamo selezionato sulla base delle sue attività e del contributo agli indicatori di prestazione ed ubicazione, abbiamo effettuato visite in loco e riunioni da remoto, nel corso delle quali ci siamo confrontati con i responsabili e abbiamo acquisito riscontri documentali su base campionaria circa la corretta applicazione delle procedure e dei metodi di calcolo utilizzati per gli indicatori.

Conclusioni

Sulla base del lavoro svolto, non sono pervenuti alla nostra attenzione elementi che ci facciano ritenere che l'Informativa di sostenibilità di Lariotex relativa all'esercizio chiuso al 31 dicembre 2022 non sia stata redatta, in tutti gli aspetti significativi, in conformità a quanto richiesto dai GRI Standards, come descritto nel paragrafo "Nota metodologica" della Relazione integrata sulla gestione al Bilancio di esercizio della Società al 31 dicembre 2022.

Milano, 25 maggio 2023

Audirevi S.p.A.


Ivano Nerbini
Socio

LARIOTEX

Lariotex S.p.A.

Strada Provinciale per Bulgorello, 5
22070 Vertemate con Minoprio (Co), Italia
Tel.: +39 031 90 14 61
Fax: +39 031 88 75 76

Mail: lariotex@lariotex.com
PEC: lariotex@legalmail.it

www.lariotex.com

