



LARIOTEX

Bilancio
Integrato
21

Sommario

RELAZIONE INTEGRATA SULLA GESTIONE 2021	5
Lettera agli stakeholder	6
Sostenibilità in sintesi	7
Nota Metodologica	8
Il reporting integrato	8
Informativa di sostenibilità	8
1. Lariotex	10
Profilo e identità	10
Lariotex: una storia recente	11
Il mercato, i clienti	11
Ricerca e sviluppo	12
2. Strategia, sostenibilità e impatti	13
Scenario di riferimento	13
Lariotex: sostenibilità per scelta	14
Gli impatti - Analisi di materialità	16
3. Sostenibilità economica e finanziaria	20
La performance del periodo	20
Situazione patrimoniale e finanziaria	20
Conto economico	22
Valore generato e distribuito	26
4. La governance	27
La governance di Lariotex	27
Struttura organizzativa	28
Associazioni e iniziative esterne	28
Etica ed integrità nella gestione del business	29
Politica per la sostenibilità	30
Il rispetto delle norme - La compliance	32
5. Qualità, sostenibilità e il ruolo della filiera di fornitura	34
Chemical management	34
L'impegno 4sustainability® e ZDCH	34
Gli acquisti di tessuti - Tessuti Eco-friendly	36
Gestione della supply chain	39
6. Le risorse umane	41
La gestione delle persone	41
I dipendenti	41
Diversità	42
Il turnover	43
I congedi di maternità	43
La formazione	43
Salute e sicurezza sul lavoro	43

7.	L'ambiente	46
	Politica e impegno ambientale	46
	Energia ed emissioni	46
8.	Altre informazioni	49
9.	Rischi e incertezze cui la società è esposta	49
10.	Evoluzione prevedibile della gestione	49
11.	Uso da parte della società di strumenti finanziari	49
	GRI Content Index - Indice dei contenuti GRI	51
	GRI Informativa generale	51
	GRI Standards - Indicatori specifici / Temi materiali	53
	Nota integrativa al Bilancio di esercizio chiuso al 31-12-2021	64
	Principi di redazione	64
	Casi eccezionali ex art. 2423, quinto comma, del Codice Civile	65
	Cambiamenti di principi contabili	65
	Problematiche di comparabilità e di adattamento	65
	Criteri di valutazione applicati	65
	Altre informazioni	69
	Nota integrativa, attivo	70
	Immobilizzazioni	70
	Attivo circolante	72
	Ratei e risconti attivi	73
	Oneri finanziari capitalizzati	74
	Nota integrativa, passivo e patrimonio netto	75
	Patrimonio netto	75
	Dettaglio delle varie altre riserve	75
	Origine, possibilità di utilizzo e distribuibilità delle varie altre riserve	76
	Fondi per rischi e oneri	77
	Trattamento di fine rapporto di lavoro subordinato	77
	Debiti	78
	Nota integrativa, conto economico	80
	Valore della produzione	80
	Proventi e oneri finanziari	81
	Importo e natura dei singoli elementi di ricavo/costo di entità o incidenza eccezionali	81
	Imposte sul reddito d'esercizio, correnti, differite e anticipate	81
	Nota integrativa, rendiconto finanziario	83
	Nota integrativa, altre informazioni	83
	Dati sull'occupazione	83
	Compensi, anticipazioni e crediti concessi ad amministratori e sindaci e impegni assunti per loro conto	83
	Compensi al revisore legale o società di revisione	83
	Categorie di azioni emesse dalla società	84
	Titoli emessi dalla società	84
	Dettagli sugli altri strumenti finanziari emessi dalla società	84

Impegni, garanzie e passività potenziali non risultanti dallo stato patrimoniale	84
Informazioni sui patrimoni e i finanziamenti destinati ad uno specifico affare	84
Informazioni sulle operazioni con parti correlate	84
Informazioni sugli accordi non risultanti dallo stato patrimoniale	85
Informazioni sui fatti di rilievo avvenuti dopo la chiusura dell'esercizio	85
Imprese che redigono il bilancio dell'insieme più grande/più piccolo di imprese di cui si fa parte in quanto controllata	85
Informazioni relative agli strumenti finanziari derivati ex art. 2427-bis del Codice Civile	86
Prospetto riepilogativo del bilancio della società che esercita l'attività di direzione e coordinamento	86
Informazioni ex art. 1, comma 125, della legge 4 agosto 2017 n. 124	86
Proposta di destinazione degli utili o di copertura delle perdite	86
Nota integrativa, parte finale	87
RELAZIONE DEL COLLEGIO SINDACALE ALL'ASSEMBLEA DEGLI AZIONISTI	88
RELAZIONI DELLA SOCIETÀ DI REVISIONE	92



LARIOTEX

BILANCIO INTEGRATO 21

RELAZIONE INTEGRATA
SULLA GESTIONE
2021

Lettera agli stakeholder

GRI 102-14

Benedetto XVI, nel Messaggio per la Giornata Mondiale della Pace 2010, scriveva riguardo al tema ambientale: “Se infatti a causa della crudeltà dell’uomo sull’uomo, numerose sono le minacce che incombono sulla pace e sull’autentico sviluppo umano integrale – guerre, conflitti internazionali e regionali, atti terroristici e violazioni dei diritti umani –, non meno preoccupanti sono le minacce originate dalla noncuranza – se non addirittura dall’abuso – nei confronti della terra e dei beni naturali che Dio ha elargito”.

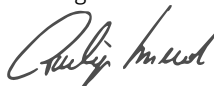
I tempi attuali inducono a rileggere tali parole contestualizzandone nella particolare realtà che stiamo vivendo e che quotidianamente ci propone immagini che colpiscono nel profondo le coscienze. Lo scorso anno, in questa sede, esprimevamo una chiara volontà: *“Il nostro vuole anche essere un impegno nel quotidiano, nel veicolare un messaggio che possa far pensare e riflettere sullo sviluppo sostenibile e sulle future generazioni, alle quali siamo chiamati a dare una prospettiva migliore e diversa”*. Quale prospettiva può dare la guerra a chi viene e verrà dopo di noi? Possiamo nel nostro piccolo proseguire nel percorso tracciato, focalizzando l’azione su scelte che mirano a garantire la continuità e la sostenibilità del nostro ambiente, inteso in un’accezione che comprende le persone, i rapporti fra le stesse e tutto l’insieme delle dimensioni sociali ed economiche che costituiscono il nostro habitat quotidiano. Sono le tematiche che abbiamo individuato come cardine della sostenibilità, concetto che è presente e futuro nello stesso tempo.

Quest’anno proponiamo un **bilancio integrato**, ulteriore passo avanti rispetto alla scelta di pubblicazione del bilancio di sostenibilità come documento separato effettuata con riferimento al precedente esercizio 2020. Tale scelta intende anticipare il quadro normativo europeo previsto dalla Direttiva EU CSRD (Corporate Sustainability Reporting Directive), allineando, da subito, Lariotex alle best practice. Il reporting integrato trova però le sue motivazioni sostanziali nella consapevolezza di come gli aspetti ambientali e sociali, ivi inclusi quelli di governance, siano interconnessi a quelli economici e finanziari e di come le metriche di valutazione di un’impresa debbano comprenderli.

Il nostro sforzo è quello di rendere più trasparente la nostra azione, nella consapevolezza del nostro ruolo e delle nostre responsabilità, rivolgendoci a tutti quegli interlocutori che quotidianamente lavorano e collaborano con Lariotex. Le performance del 2021 comprendono anche gli aspetti ambientali e sociali. In tale ambito, vogliamo sottolineare, in particolare, il nostro impegno che ci ha permesso di vedere migliorare il rating relativo alle performance del chemical management, ambito chiave per il nostro settore. Siamo inoltre consapevoli che la sostenibilità ha una rilevante componente sociale. Lariotex può vantare un alto livello di inclusività sul tema della parità di genere: quasi il 50% della nostra forza lavoro è di genere femminile, e in particolare lo sono tutte le figure responsabili di funzione. Nel 2021 abbiamo inoltre rafforzato la formazione rivolta ai dipendenti, per migliorare anche le condizioni di sicurezza del lavoro.

Per quanto concerne i risultati economici e finanziari, il Bilancio dell’esercizio chiuso al 31 Dicembre 2021 si chiude con un utile netto di Euro 3.507.940. A tale risultato si è pervenuti imputando un ammontare di imposte di Euro 1.313.834. Nella Nota Integrativa vengono fornite le informazioni attinenti il Bilancio 2021, tra cui quelle riguardanti la posizione finanziaria e i valori relativi alle risorse finanziarie di cui l’impresa ha avuto necessità nel corso dell’esercizio, nonché i relativi impieghi. Nella relazione integrata sulla gestione sono riportate le informazioni inerenti l’andamento della gestione.

Pierluigi Biondi



Amministratore Unico

Sostenibilità in sintesi

		2019	2020	2021
Performance economica				
Valore economico generato	EURO MILIONI	68,9	51,9	76,7
Valore economico distribuito	EURO MILIONI	65,8	48,8	74,4
Qualità e sostenibilità & Supply chain				
Chemical management- 4sustainability® Risultati audit Lariotex	%	-	64%	74%
Collezioni tessuti Eco-friendly	% SU TOTALE VENDITE	9,7%	28,5%	47,6%
Standard e certificazioni prodotti / collezioni		GRS Global Recycle Standard - RCS Recycled Claim Standard FSC Forest Stewardship Council ECOVERO by Lenzing BCI Better Cotton Initiative STANDARD 100 by OEKO-TEX® - OEKO-TEX Standard 100 GOTS Global Organic Textile Standard		
Risorse umane				
Personale di genere femminile	%	42,8%	38,5%	47%
Salute e sicurezza – infortuni sul lavoro	NUMERO	0-	0-	0-
Ambiente				
Consumi di energia (interni)	GJOULE	1.202	1.015	1.242
Emissioni dirette / indirette (GHG Scope 1 - 2)	tCO ₂ e	87	72	86
Emissioni indirette (GHG Scope 3) – Trasporti DHL / WtW- Well-to-Wheel	tCO ₂ e	-	1.332,5	1.086,6

Nota Metodologica

GRI 102-45 • 102-46 • 102-48 • 102-49 • 102-50 • 102-51 • 102-52 • 102-53 • 102-54

Il reporting integrato

Il reporting integrato ha l'obiettivo di migliorare la qualità della rendicontazione, presentando un unico documento annuale che *renda conto (accountability)* a tutti gli stakeholder della performance di un'impresa, seguendo un approccio al *corporate reporting* fondato sugli aspetti legati alla strategia e agli obiettivi, alla governance e alla performance economica, ambientale e sociale di un'impresa, in grado di creare valore, che duri nel tempo. L'approccio trova conferma in un quadro normativo e regolamentare complesso, caratterizzato non soltanto dalla proposta di Direttiva EU CSRD Corporate Sustainability Reporting Directive in corso di discussione in sede legislativa e di prossima entrata in vigore, ma anche dalla Tassonomia EU delle attività sostenibili e dalla rapida evoluzione degli standard e framework di rendicontazione a livello europeo ed internazionale, comprendendo tra questi gli ESRS European Sustainability Reporting Standards in corso di pubblicazione e che le imprese europee saranno chiamate ad adottare.

La Relazione sulla gestione ("**Relazione integrata sulla gestione**") al Bilancio 2021 di Lariotex S.p.A. (di seguito "Lariotex" o la "Società"), è stata redatta tenendo conto delle linee guida "International Integrated Reporting Framework" (<IR> Framework), aggiornate dalla Value Reporting Foundation. Il framework <IR> richiede che il reporting integrato evidenzi la strategia e le prospettive aziendali, la connettività delle informazioni, le relazioni con gli *stakeholder*, la materialità e che tali aspetti vengano trattati secondo un approccio fondato sulla sinteticità, attendibilità e completezza, coerenza e comparabilità. Il framework <IR> indica quali elementi principali di un reporting integrato la presentazione dell'impresa e dell'ambiente esterno, la governance, il modello di business, i rischi e le opportunità, la strategia e l'allocazione delle risorse, performance, prospettive, base di preparazione e presentazione.

La Relazione integrata sulla gestione comprende le informazioni previste dal Codice Civile e dalla normativa di riferimento, integrate, secondo l'approccio delineato, anche con l'informativa (reporting) di sostenibilità riferita, in particolare, alle tematiche ambientali, sociali e di governance, utili ad assicurare la comprensione delle attività svolte da Lariotex, del suo andamento, dei suoi risultati e dell'impatto prodotto dalle stesse. Nel precedente esercizio 2020 tale informativa era stata pubblicata in un documento separato (Bilancio di sostenibilità).

Informativa di sostenibilità

L'informativa di sostenibilità contenuta nella Relazione integrata sulla gestione è redatta in conformità alle metodologie e ai principi previsti dai **GRI Sustainability Reporting Standards** (opzione "In accordance – core"), pubblicati dal Global Reporting Initiative ("GRI Standards").

I dati quantitativi e le informazioni che costituiscono l'informativa di sostenibilità di Lariotex sono contenuti nei paragrafi della Relazione integrata sulla gestione identificati dalla specifica infografica **GRI** [nr indicatore/i GRI Standards].

La Relazione integrata sulla gestione contiene in allegato un indice di riepilogo delle informazioni relative ai diversi ambiti trattati (GRI Content Index), in modo tale da consentire la tracciabilità degli indicatori e delle altre informazioni quantitative e qualitative presentati all'interno del documento.

I principi generali applicati per la redazione dell'informativa di sostenibilità sono quelli stabiliti dai GRI Standards: rilevanza, inclusività, contesto di sostenibilità, completezza, equilibrio tra aspetti positivi e negativi, comparabilità, accuratezza, tempestività, affidabilità e chiarezza.

Gli indicatori di performance utilizzati sono quelli previsti dagli standard di rendicontazione adottati, rappresentativi degli specifici ambiti di sostenibilità e coerenti con l'attività svolta da Lariotex e gli impatti da essa prodotti. La selezione di tali indicatori è stata effettuata sulla base dell'analisi di rilevanza ("materialità") prevista dai GRI Standards, così come descritto nel capitolo *02 Strategia, sostenibilità e impatti* - paragrafo *Gli impatti – Analisi di materialità*. I temi materiali individuati sono coerenti con quanto indicato dalle linee guida <IR>, che definiscono materiali quegli aspetti che incidono significativamente sulla capacità, per un'organizzazione, di creare valore nel breve, medio e lungo termine.

Il perimetro di rendicontazione dei dati e delle informazioni qualitative e quantitative si riferisce alla performance di Lariotex S.p.A. Al fine di permettere il confronto dei dati nel tempo e la valutazione dell'andamento delle attività di Lariotex sono stati inseriti i dati comparativi relativi ai due esercizi precedenti.

Il processo di redazione ha visto il coinvolgimento dei responsabili delle diverse funzioni di Lariotex.

Il presente documento (Bilancio di esercizio di Lariotex, presentato nella forma del Bilancio integrato) è stato approvato dall'Assemblea degli Azionisti in data 12 maggio 2022. L'informativa di sostenibilità è stata sottoposta a revisione limitata da Audirevi S.p.A. in base ai principi ed alle indicazioni contenuti nell'ISAE3000 (International Standard on Assurance Engagement 3000 - Revised) dell'International Auditing and Assurance Standard Board (IAASB).

Il Bilancio di esercizio, come indicato nella Nota integrativa, alla quale si rinvia, è stato redatto in conformità a quanto previsto dagli articoli 2423 e seguenti del codice civile ed ai principi contabili nazionali, così come pubblicati dall'Organismo Italiano di Contabilità. Audirevi S.p.A. è anche la società incaricata della revisione contabile del Bilancio di esercizio di Lariotex.

Il presente documento è pubblicato nel sito istituzionale di Lariotex all'indirizzo www.lariotex.com/sostenibilita. Per richiedere maggiori informazioni in merito è possibile rivolgersi al seguente indirizzo: sustainability@lariotex.com.

1. Lariotex

Profilo e identità

GRI 102-1 • 102-2 • 102-3 • 102-4 • 102-5 • 102-10

Fondata nel 2013, Lariotex ha sede a Vertemate con Minoprio (CO), in un territorio, quello del distretto tessile di Como, storicamente dedicato alla lavorazione e al commercio della seta. Lariotex S.p.A. (Lariotex) opera nel settore del commercio all'ingrosso dei prodotti tessili e si pone nel ruolo di partner di riferimento per la clientela business, italiana ed estera, per i tessuti pronti per stampa e/o per tinta.

Al 31 dicembre 2021 il capitale sociale di Lariotex ammonta a Euro 3 milioni, corrispondente a n. 3 milioni di azioni con diritto di voto. L'azionista di controllo è Lariotrade S.r.l. Nell'esercizio 2021 Lariotex ha realizzato Euro 76,9 milioni di ricavi. Al 31 dicembre 2021 i dipendenti della società erano 17.

Lariotex lavora quotidianamente per garantire ai propri clienti degli standard elevati: una ricerca costante, un'ampia collezione e consegne veloci e puntuali. La società vanta un'offerta di tessuti tra le più complete, focalizzata su fibre quali il poliestere, la viscosa, la seta e il cotone. Sono inoltre commercializzati articoli in lana e in lino.

La ricerca di soluzioni innovative per garantire la qualità e la sostenibilità dell'offerta caratterizzano il modello di business di Lariotex e le relazioni con gli stakeholder nell'intera catena del valore (dalla supply chain per la scelta dei tessuti e condivisione degli standard, alla gestione della logistica, alle relazioni con i dipendenti, fino ai rapporti con la clientela business, osservando le dinamiche del mercato e dei consumatori finali).

Lariotex ritiene che fare impresa sia **comunicare e collaborare per condividere scelte, progetti, percorsi innovativi e strategie di sviluppo lungo tutta la catena del valore**. La **sostenibilità è parte integrante** di ogni decisione strategica aziendale.



Lariotex: una storia recente

GRI 102-2

Lariotex è una realtà che, nata nel cuore del distretto tessile di Como, è in grado di fornire tessuti in rotoli, pronti per stampa o per la tinta, composti da diverse tipologie di fibre tessili. I tessuti provengono principalmente dalla Cina, anche se le importazioni riguardano, in misura minore, altri paesi quali la Corea del Sud e l'India. L'intento di Lariotex, fin dalla sua fondazione, è stato quello di sviluppare articoli in grado di soddisfare le richieste del distretto, non solo per quanto concerne i tessuti in seta (fibra che connota storicamente il comparto tessile comasco), ma anche e soprattutto per articoli in altre fibre, meno pregiate ma di largo consumo, quali il poliestere e la viscosa.

In quanto impresa esclusivamente **commerciale**, Lariotex non svolge alcun tipo di produzione o lavorazione sul tessuto, salvo che non sia il cliente a richiederle e, in tal caso, vengono esternalizzate a terzi (dal controllo di qualità piuttosto che a un processo di purga del tessuto).



Il mercato, i clienti

GRI 102-6 · 103-2

Il mercato, da sempre caratterizzato da un ristretto numero di importatori specializzati dislocati in Europa, ha inevitabilmente subito l'impatto della pandemia: si viaggia da un lato verso un aumento delle quantità trattate per meglio sfruttare le economie di scala e dall'altro nella diversificazione per canali di vendita, più che per numero di articoli in campionario. Occorre, come già si aveva avuto modo di scrivere nel passato, un maggiore eclettismo e dinamicità nella proposta commerciale e nell'attenzione alle istanze dei clienti. Parimenti, le difficoltà di approvvigionamento legate ai cicli produttivi cinesi e alle sviluppo del mercato dei noli nave (sempre meno frequenza delle spedizioni e sempre più cari gli spazi) richiedono oculate politiche di acquisto e pianificazione, che solo una stretta partnership con i clienti permette di raggiungere. Inoltre, un dialogo aperto con i fornitori consente una pianificazione ottimale delle politiche di acquisto e di sviluppo di prodotto.

In base al mercato/canale presidiato, sono sostanzialmente 4 le tipologie di clienti finali:

Fast Fashion - Mercato con prodotti di basso-medio livello. Caratterizzato da elevatissimi turn over dei capi presenti in negozio, che si riflette in una politica di acquisto in cui i tempi fra scelta del capo e immissione in commercio sono ridottissimi. I principali protagonisti sono il Gruppo Inditex (marchi Zara, Bershka, Stradivarius, ecc.), H&M, Mango, Calzedonia, ecc.

Luxury Fashion - Nel mondo dell'alta moda i tempi per la produzione dei vari articoli (abbigliamento e accessorio) sono più ampi. Alcuni fra i brand più noti sono quelli appartenenti al Gruppo Kering (Gucci, Yves Saint Laurent, Balenciaga, Bottega Veneta), Dolce & Gabbana, Armani, Valentino, LVMH, ecc.

Pronto moda "programmato" - Si tratta di un mercato di fascia medio alta, con operatori quali Patrizia Pepe, Liu Jo, Pinko, Elisabetta Franchi, le cui uscite non sono così frequenti come nel fast fashion e da cui si differenziano per la maggiore cura e la ricerca stilistica dei capi.

Pronto moda classico - In questo caso, il mercato si connota in modo particolare alle aziende del distretto di Prato, con produzione quasi totale di matrice cinese, di basso costo e livello.

La maggior parte della produzione, dal punto di vista del consumatore finale, riguarda l'abbigliamento femminile, che occupa fette significative di tutti e quattro i settori individuati: le eccezioni sono nei settori della Luxury, in cui l'accessorio rappresenta una buona componente, mentre il Fast Fashion è rappresentato quasi esclusivamente dal Pronto moda donna.

Ricerca e sviluppo

GRI 103-2

L'attività di ricerca e sviluppo, intesa anche come capacità di innovare, costituisce oggi, per la ragioni appena viste, uno dei driver trainanti nello sviluppo dell'attività. Il know how di Lariotex in questo settore, rappresentato da un patrimonio culturale e di sensibilità sviluppato nel tempo, costituisce senza alcun dubbio un valore "intangibile" (intangibile). Questa attività continua a essere sostenuta e valorizzata all'interno di Lariotex, che non smette di investire in persone e sistemi per essere in grado di "interpretare" un mercato veloce e dinamico. Si tratta della capacità di fare ricerca del prodotto da cui discende un'ampiezza delle collezioni pressoché unica per un importatore di tessuti.

La scelta dei materiali si basa sulla capacità di soddisfare le esigenze dei clienti, anche dal punto di vista della sostenibilità e della sicurezza, altri temi cardine della politica commerciale di Lariotex.

2. Strategia, sostenibilità e impatti

Scenario di riferimento

GRI 103-2

Il Green Deal dell'Unione Europea e la EU Strategy for sustainable textiles

Il settore tessile è un settore ad **alta intensità di risorse** con rilevanti **impatti climatici e ambientali: prelievi idrici, utilizzo di materie prime, emissioni di gas serra (GHG)**. Sotto un profilo anche sociale, gli effetti di tale pressione sulle risorse si verificano peraltro in altre aree geografiche, dove viene realizzata la maggior parte della produzione.

Alla fine del mese di marzo 2022 la Commissione Europea ha pubblicato la Strategia dell'UE per prodotti tessili sostenibili e circolari EU strategy for sustainable textiles (europa.eu) che era stata lanciata nel 2021. Obiettivo della strategia è quello di passare ad un'economia circolare, climaticamente neutra, in cui i prodotti sono progettati per essere più durevoli, riutilizzabili, riparabili, riciclabili ed efficienti dal punto di vista energetico.

Nell'Unione il settore tessile e dell'abbigliamento è importante sul piano economico e può svolgere un ruolo determinante nell'economia circolare. Comprende oltre 160 000 imprese, dà lavoro a 1,5 milioni di persone e nel 2019 ha generato un fatturato di 162 miliardi di Euro. La pandemia di COVID-19 ha avuto ripercussioni negative sul settore. Rispetto al 2019, nel 2020 il fatturato dell'UE si è ridotto del 9,2 % nel settore tessile e del 18,1 % nel settore dell'abbigliamento. Nel contempo, durante la pandemia, l'ecosistema tessile ha dato prova di risorse e ingegno, riuscendo a riorientare le linee di produzione in tempi record e a fornire mascherine e altri dispositivi di protezione che erano oltremodo necessari ma non erano disponibili in quantità sufficienti.

FONTE: COMUNICAZIONE DELLA COMMISSIONE AL PARLAMENTO EUROPEO, AL CONSIGLIO, AL COMITATO ECONOMICO E SOCIALE EUROPEO E AL COMITATO DELLE REGIONI - STRATEGIA DELL'UE PER PRODOTTI TESSILI SOSTENIBILI E CIRCOLARI COMUNICAZIONE DELLA COMMISSIONE EUROPEA 30 MARZO 2022.

La strategia per i tessili sostenibili e circolari mira a creare un quadro ed una visione coerenti per la transizione del settore tessile, puntando in particolare su **prodotti durevoli e riciclabili, in larga misura costituiti da fibre riciclate, privi di sostanze pericolose e prodotti nel rispetto dei diritti sociali e dell'ambiente**.

Le azioni chiave per tessili sostenibili e circolari individuate dalla Commissione EU sono:

- Introduzione di specifiche vincolanti di progettazione ecocompatibile
- Porre fine alla distruzione dei tessuti invenduti
- Lotta contro l'inquinamento da microplastiche
- Introduzione di obblighi di informazione e di un passaporto digitale dei prodotti
- Autodichiarazioni ambientali per prodotti tessili realmente sostenibili
- Responsabilità estesa del produttore e promozione del riutilizzo e del riciclaggio dei rifiuti tessili

Al fine di favorire la transizione dell'industria tessile e creare favorevoli condizioni competitive, la Commissione Europea ha individuato alcune principali linee di azione: a) Avviare il percorso di transizione per l'ecosistema tessile del futuro; b) Porre fine alla sovrapproduzione e al consumo eccessivo di capi di abbigliamento: rendere la moda rapida fuori moda; c) Garantire una concorrenza leale e il rispetto delle norme in un mercato interno ben funzionante; d) Sostenere la ricerca, l'innovazione e gli investimenti; e) Sviluppo delle competenze necessarie per le transizioni ecologica e digitale.

Lo scenario delineato ed i contestuali e rapidi cambiamenti tecnologici richiedono alle imprese anche nuove competenze e l'esigenza di una forza lavoro internazionale pronta a riadattarsi continuamente. La sostenibilità, intesa nel suo significato economico – ambientale – sociale e di governance, è pertanto una priorità strategica per il settore, con impatti sull'intera catena del valore: diffusione nella filiera di pratiche sostenibili (ambientali, sociali e di governance) e la sua tracciabilità, la capacità di innovazione, l'utilizzo responsabile ed efficiente delle risorse naturali.

Lariotex: sostenibilità per scelta

GRI 102-15

Lariotex persegue i propri obiettivi di mercato adottando politiche e linee di azione che pongono una rilevante attenzione sulla gestione dei materiali chimici e sulla commercializzazione di linee di tessuti Eco-friendly, che integrano la sostenibilità e rappresentano punti di riferimento chiave del proprio modello di business:



Chemical management



Tessuti Eco-friendly

Le politiche sull'utilizzo delle componenti chimiche danno evidenza di una scelta nei confronti della salute dei clienti finali ed utilizzatori dei prodotti tessili, ma anche della volontà e dell'impegno di contenere al minimo gli impatti ambientali associati ai processi di filatura, tessitura e tintura delle materie prime e delle fibre tessili.

Impegno per gli SDGs - Obiettivi per lo sviluppo sostenibile

Lariotex ha definito i propri impegni per uno sviluppo sostenibile con specifico richiamo all'Agenda 2030 delle Nazioni Unite ed agli SDGs (Sustainable Development Goals) che ne sono parte integrante. Lariotex ha condotto un'analisi dei 17 SDGs e sottostanti 169 targets. Identificando quegli obiettivi / target prioritari, rispetto al proprio modello, impronta e relazioni territoriali e di business.

OBIETTIVI  **PER LO SVILUPPO SOSTENIBILE**
LARIOTEX
SDG & Target
Azioni e ambito di impatto

Assicurare la salute e il benessere per tutti e per tutte le età.

3.9 Ridurre numero di decessi e malattie da sostanze chimiche pericolose e da contaminazione e inquinamento dell'aria, delle acque e del suolo.

Adozione protocolli PRSL 4sustainability e MRSL ZDHC per il controllo e l'eliminazione delle sostanze tossiche e nocive nel settore tessile.


Raggiungere l'uguaglianza di genere ed emancipare tutte le donne e le ragazze.

5.5 Garantire piena ed effettiva partecipazione femminile e pari opportunità di leadership.

Adozione di politiche che garantiscono la parità di genere e la leadership femminile (responsabilità funzioni / aree aziendali)


Incentivare una crescita economica duratura, inclusiva e sostenibile, un'occupazione piena e produttiva ed un lavoro dignitoso per tutti.

8.1 Sostenere la crescita economica pro capite in conformità alle condizioni nazionali.

Politiche di investimento e di sviluppo economico - modello di business.

8.8 Proteggere il diritto al lavoro e promuovere un ambiente lavorativo sano e sicuro per tutti i lavoratori.

Politiche a garanzia dell'ambiente di lavoro (salute e sicurezza sul lavoro e condizioni che garantiscono il diritto al lavoro).


Garantire modelli sostenibili di produzione e di consumo.

12.4 (...) raggiungere la gestione eco-compatibile di sostanze chimiche e di tutti i rifiuti durante il loro intero ciclo di vita, (...), e ridurre sensibilmente il loro rilascio in aria, acqua e suolo per minimizzare il loro impatto negativo sulla salute umana e sull'ambiente.

Adesione ai protocolli PRSL 4sustainability e MRSL ZDHC per l'eliminazione delle sostanze tossiche e nocive nel settore tessile.

12.5 Ridurre in modo sostanziale la produzione di rifiuti attraverso la prevenzione, la riduzione, il riciclo e il riutilizzo.

Sviluppo e progressiva espansione del peso delle collezioni eco-friendly (utilizzo di tessuti riciclati e rigenerati e relative certificazioni).


Promuovere azioni, a tutti i livelli, per combattere il cambiamento climatico.

13.2 Integrare le misure di cambiamento climatico nelle politiche, strategie e pianificazione nazionali.

Monitoraggio delle emissioni di gas serra da parte dei fornitori di servizi logistici e loro scelta sulla base di criteri ambientali.


Proteggere, ripristinare e favorire un uso sostenibile dell'ecosistema terrestre, gestire sostenibilmente le foreste, contrastare la desertificazione, arrestare e far retrocedere il degrado del terreno e fermare la perdita di diversità biologica.

3.9 Ridurre numero di decessi e malattie da sostanze chimiche pericolose e da contaminazione e inquinamento dell'aria, delle acque e del suolo.

Sviluppo e progressiva espansione del peso delle collezioni eco-friendly e che garantiscano una gestione sostenibile delle foreste: a) utilizzo di tessuti riciclati e rigenerati e relative certificazioni b) Adesione a BCI Better Cotton Initiative c) Utilizzo di packaging carta / cartone FSC a garanzia di una corretta gestione forestale e della tracciabilità del prodotto.

Gli Impatti - Analisi di materialità

GRI 102-40 • 102-42 • 102-43 • 102-44 • 102-47 • 103-1

Il ruolo e le relazioni con gli stakeholder

Gli stakeholder sono individui o gruppi portatori di interessi, valutazioni ed aspettative. Le strategie di impresa trovano, nel costante confronto con propri *stakeholder*, attraverso il sistema di relazioni e di dialogo, un momento essenziale, che favorisce le condizioni per una migliore definizione degli obiettivi ed azioni di business. Un adeguato sistema di relazioni e di coinvolgimento (*engagement*) degli stakeholder consente di cogliere e valutare gli scenari di mercato, gli impatti dei cambiamenti in atto, i rischi e le opportunità. Lariotex gestisce il dialogo con le diverse categorie di stakeholder secondo strumenti e modalità differenziate, che tengono conto della natura delle diverse categorie di stakeholder.

Stakeholder	Strumenti di coinvolgimento / relazione
Azionista	Assemblea dei Soci.
Banche / finanziatori	Incontri - scambio di informazioni, in particolare sugli impegni presi in favore della sostenibilità - report periodici a richiesta.
Dipendenti	Dialogo con la Direzione e attività di formazione continua (Chemical management, sostenibilità, ecc.) - Iniziative di welfare aziendale (fondo pensione aperto, buoni pasto) - Intranet aziendale - Incontri informali e eventi aziendali periodici – indagine (in forma di sondaggio) per la valutazione dei temi materiali.
Fornitori (beni e servizi)	Reporting impatti ambientali catena di fornitura – Condivisione di pratiche di chemical management - Incontri commerciali e visite in azienda e presso sedi fornitori – Eventi e fiere nazionali ed internazionali del settore - Partnership con fornitori per lo sviluppo di nuovi articoli e per la gestione ottimale delle analisi dei tessuti di provenienza cinese.
Clienti	Incontri commerciali e visite in azienda – Questionari di autovalutazione – audit clienti finali / filiera – Partnership di ricerca prodotti – condivisione informazioni su sostenibilità e presenza chemicals tessuti
Pubblica Amministrazione	Enti pubblici nazionali e locali / Autorità nazionali / locali - Enti di controllo e regolatori: incontri / invio e scambio comunicazioni per adempimenti o richieste specifiche.
Media	Sito web istituzionale – Pubblicazione bilanci e informativa impegno per la sostenibilità su sito web.
Comunità e territorio	Incontri con rappresentanti comunità locali - Visite in azienda.

L'analisi di materialità

Gli aspetti (*topic - temi*) rilevanti (*GRI Standards*) sono quelle tematiche che riflettono **gli impatti significativi (positivi e negativi) di un'impresa su economia, ambiente e persone**, tenuto conto delle aspettative, degli interessi e delle valutazioni dei propri stakeholder.

La **Commissione Europea**, da ultimo nella proposta della nuova Direttiva CSRD (Corporate Sustainability Reporting Directive - aprile 2021) ed in precedenza nella Linee guida pubblicate nel giugno 2019 sull'informativa in materia di cambiamenti climatici (NFRD / Non Financial Reporting Directive - Direttiva 95/2014), ha integrato la definizione di temi materiali, introducendo il concetto di doppia materialità. Secondo tale approccio, i temi materiali sono a) aspetti che

possono avere impatti significativi sullo sviluppo, le prestazioni e, di conseguenza, sul valore finanziario di un'impresa (financial Materiality); b) ambiti e tematiche di carattere sociale e ambientale sui quali l'impresa, attraverso la propria attività, ha un impatto rilevante (Impact Materiality). Le due direzioni della materialità sono ovviamente interconnesse.

Il processo di analisi di materialità è finalizzato alla identificazione e valutazione degli impatti da parte dell'organizzazione, anche attraverso il coinvolgimento degli *stakeholder*, attività sistematiche e non necessariamente legate al processo di rendicontazione di sostenibilità. Ai fini del presente documento il processo è stato articolato come segue:

Il processo

1	Mappatura stakeholder.
2	Analisi di benchmarking di settore (comparables nazionali ed internazionali).
3	Analisi macrotrend e scenari mercato (intelligence).
4	Workshop con i responsabili delle funzioni Lariotex sul modello di business e sulle priorità aziendali.
5	Stakeholder - evidenze / attività di engagement svolte - riscontri da attività engagement ricorrenti svolte ed interazione con gli stakeholder.
6	Indagine specifica (survey) sulle tematiche materiali svolta: management (con valutazione per stakeholder di riferimento) e dipendenti.
7	Validazione delle tematiche di materialità e del livello di priorità da parte dell'Amministratore Unico.

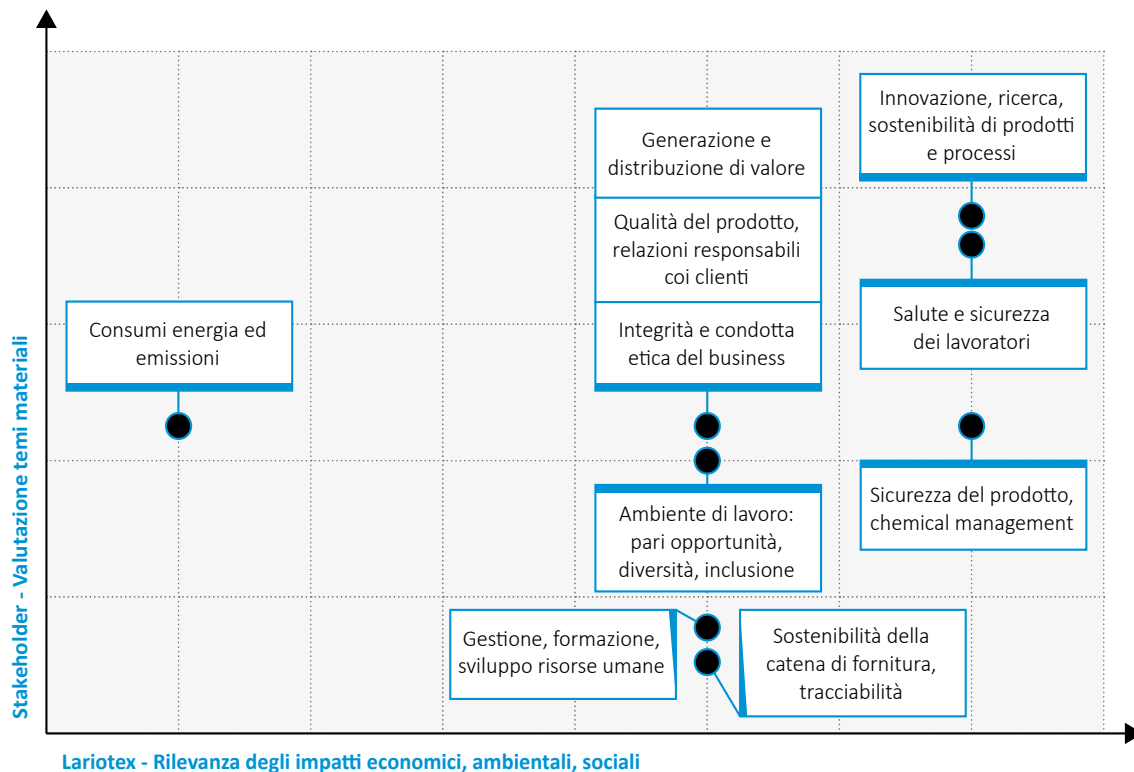
Rispetto all'analisi di materialità per il Bilancio di sostenibilità 2020 sono state ridefinite alcune tematiche ed è stato effettuato un processo di approfondimento che ne ha consentito una rappresentazione aggiornata che ne riflette le correlazioni. In sintesi:

- La qualità del prodotto è stata considerata tematica compresa nelle politiche di relazione commerciali con il cliente, etichettatura e marketing responsabile;
- L'innovazione è parte del processo legato alla sostenibilità dei materiali e dei prodotti (riduzione impatto ambientale);
- Sicurezza del prodotto / salute del cliente strettamente connessa alle politiche di chemical management.
- Sono state considerate distinte le tematiche relative alle risorse umane: gestione e sviluppo competenze rispetto all'ambiente di lavoro (pari opportunità e diversità).

I temi materiali identificati sono stati raggruppati secondo ambiti che ne consentono una migliore rappresentazione. Tali tematiche hanno un perimetro di impatto diverso, ma generalmente trasversale alla pluralità degli *stakeholder*. Gli impatti delle tematiche sono generati da Lariotex, tramite le relazioni con i diversi *stakeholder* (interni ed esterni).

Temi	Impatti e motivazioni rilevanza del tema	Rendicontazione GRI STANDARDS (SPECIFIC TOPICS)
Governance - Economici		
1 - Integrità e condotta etica del business	La compliance e l'integrità nella conduzione del business sono condizioni necessarie per l'attività di impresa e hanno impatti sulle relazioni con tutti gli stakeholder. Il governo responsabile di un'impresa richiede il rispetto di principi e l'applicazione di principi di ordine etico.	GRI 205 Anti-corrruzione GRI 206 Comportamento anticoncorrenziale GRI 307 Compliance ambientale GRI 418 Privacy dei clienti GRI 419 Compliance socio-economica
2 - Generazione e distribuzione di valore	La capacità di generare valore economico e finanziario è un obiettivo essenziale per assicurare la continuità dell'impresa nel tempo e la distribuzione di valore agli stakeholder.	GRI 201 Creazione e distribuzione di valore
Modello di business: Filiera - Clienti - Prodotti		
3 - Qualità prodotto e relazioni responsabili coi clienti	La qualità del prodotto, la capacità di rispondere alle richieste e politiche di trasparenza sulle caratteristiche del prodotto e di marketing responsabile hanno impatti chiave sulle relazioni con i clienti.	GRI 417 Marketing / etichettatura prodotti e servizi
4 - Sicurezza del prodotto e Chemical management	La ricerca sui materiali e sui tessuti è aspetto che consente di rafforzare il modello di business di un'impresa ed il proprio profilo di sostenibilità. L'innovazione nel settore consente di ridurre gli impatti ambientali relativi ai processi produttivi ed alle materie prime utilizzate.	GRI 416 Salute e sicurezza dei clienti
5 - Innovazione, ricerca e sostenibilità prodotti e processi	La ricerca & innovazione sui prodotti tessili hanno l'obiettivo di ridurre i significativi impatti ambientali dell'intera filiera: materie prime - tessuti innovativi ed eco-sostenibili - modelli e pratiche di economia circolare, impatto sulla produzione complessiva di rifiuti & scarti - imballi, garantendo la qualità del prodotto, consentendo di rafforzare il modello di business e la posizione competitiva delle imprese.	GRI 301 Materiali
6 - Sostenibilità della catena di fornitura e tracciabilità	Un modello di business sostenibile richiede una gestione coerente della catena di fornitura ovvero la qualifica, selezione e monitoring dei fornitori sulla base di criteri che comprendano anche gli ambiti ambientali e sociali. La gestione dei fornitori secondo parametri ambientali e sociali consente anche di rafforzare il grado di coinvolgimento e le partnership per la sostenibilità.	GRI 308 Valutazione ambientale dei fornitori GRI 414 Valutazione sociale dei fornitori
Ambiente		
7 - Consumi energia ed emissioni	L'impatto generato direttamente si riferisce in primo luogo ai consumi energetici per il funzionamento della sede. La tematica ha una rilevanza significativa per gli aspetti legati alla gestione della logistica in ingresso (acquisti).	GRI 302 Energia GRI 305 Emissioni
Risorse umane		
8 - Gestione, formazione e sviluppo risorse umane	La gestione e la capacità di assicurare adeguati percorsi di formazione e sviluppo delle persone sono condizioni organizzative abilitanti per l'affermazione e rafforzamento del modello di business e la capacità di un'impresa di raggiungere i propri obiettivi e durare nel tempo.	GRI 401 Occupazione GRI 404 Formazione e istruzione
9 - Ambiente di lavoro: pari opportunità, diversità e inclusione	La qualità dell'ambiente di lavoro, tale da favorire e migliorare le performance complessive di un'impresa, comprende le condizioni di pari opportunità e di valorizzazione delle diversity (nelle sue diverse declinazioni), strumenti di welfare, work-life balance e di inclusione.	GRI 401 Occupazione GRI 405 Diversità e pari opportunità GRI 406 Non discriminazione
10 - Salute e sicurezza dei lavoratori	La gestione d'impresa vede nella garanzia delle condizioni di salute e sicurezza sul lavoro un aspetto essenziale e trasversale in relazione ai potenziali impatti. È pertanto richiesto un costante controllo dei processi sensibili, con particolare riguardo alla prevenzione degli infortuni per tutto il personale.	GRI 403 Salute e sicurezza sul lavoro

L'analisi di materialità svolta ha anche comportato una valutazione della priorità dei temi rilevanti che di seguito è rappresentata in forma visuale. Temi prioritari sono quelli legati all'innovazione dei prodotti e dei processi, alla salute e sicurezza sul luogo di lavoro e alla sicurezza del prodotto.



3. Sostenibilità economica e finanziaria

La performance del periodo

La situazione internazionale che si è venuta a creare è sotto gli occhi di tutti. Negli ultimi due anni, in questa sede, ci siamo trovati a commentare eventi assolutamente inimmaginabili, nella loro genesi come nel loro sviluppo, dall'insorgere della pandemia alle ondate successive del contagio fino all'attualità della guerra in Ucraina.

La tanto attesa ripresa è stata ridimensionata dall'avversa congiuntura economica che si è venuta a creare a causa dei rincari delle materie prime, della dinamica inflattiva e delle conseguenze presenti e future del conflitto in corso. La più immediata e diretta conseguenza riguardo l'operatività di Lariotex resta l'incredibile e spropositato aumento dei noli nave, decuplicati rispetto ai 18/24 mesi precedenti.

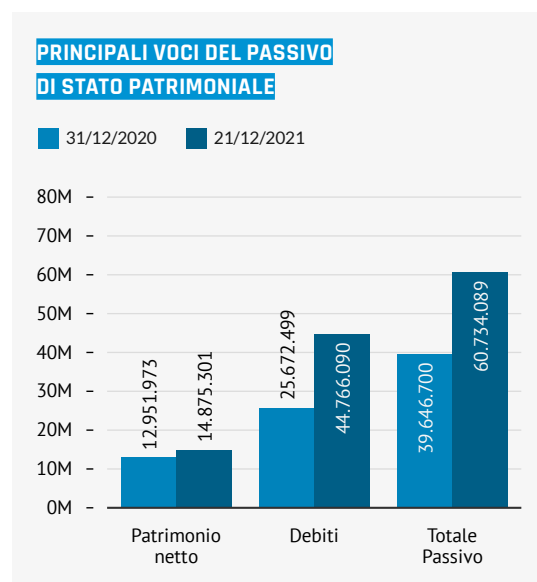
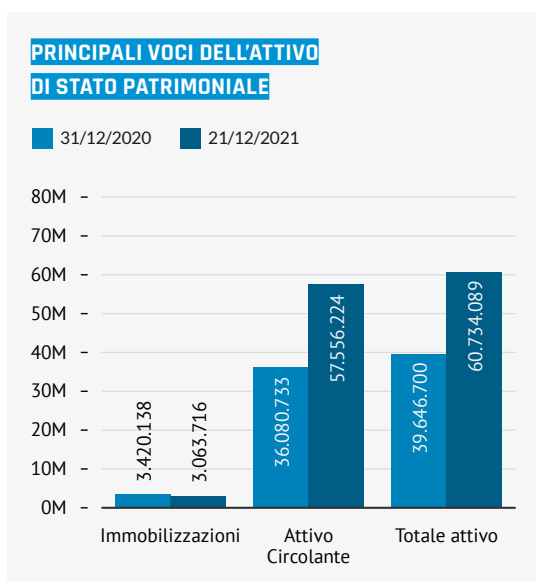
Con riferimento alle informazioni previste dall'Art. 2428 C.C., vengono di seguito riportati i dati e le informazioni relative alle situazione finanziaria, patrimoniale ed economica della Società.

Situazione patrimoniale e finanziaria

Lo Stato Patrimoniale risulta così riassumibile in termini finanziari:

STATO PATRIMONIALE ATTIVO	31/12/2021	31/12/2020	Diff.	Diff. %
Crediti verso soci	0	0	0	
Immobilizzazioni	3.063.716	3.420.138	-356.422	-10,4%
Immateriali	2.747.683	3.051.537	-303.854	-10,0%
Materiali		240.212	-25.568	-10,6%
Finanziarie		128.389	-27.000	-21,0%
<i>di cui Crediti a breve termine</i>	0	0	0	
<i>di cui Crediti vs cont.te / coll.te / cont.ti / sottoposte al controllo delle cont.ti</i>	0	0	0	
<i>di cui Partecipazioni</i>	0	0	0	
<i>di cui Strumenti finanziari derivati attivi</i>	0	0	0	
Attivo Circolante	57.556.224	36.080.733	21.475.491	59,5%
Rimanenze	23.271.285	17.890.218	5.381.067	30,1%
Immobilizzazioni materiali destinate alla vendita	0	0	0	
Crediti		15.396.467	10.813.816	70,2%
<i>di cui Crediti a breve termine</i>	25.831.419	15.173.364	10.658.055	70,2%
<i>di cui Crediti a m/l termine</i>	0	0	0	
<i>di cui Crediti per imposte anticipate</i>	378.864	223.103	155.761	69,8%
<i>di cui Crediti vs Clienti</i>	22.018.740	13.100.988	8.917.752	68,1%
Attività finanziarie	658.422	919.606	-261.184	-28,4%
Disponibilità liquide	7.416.234	1.874.442	5.541.792	295,7%
Ratei e risconti attivi	114.149	145.829	-31.680	-21,7%
Totale attivo	60.734.089	39.646.700	21.087.389	53,2%

STATO PATRIMONIALE PASSIVO	31/12/2021	31/12/2020	Diff.	Diff. %
Patrimonio netto	14.875.301	12.951.973	1.923.328	14,8%
Capitale sociale	3.000.000	3.000.000	0	0,0%
Totale riserve di Patrimonio Netto	8.367.361	7.032.563	1.334.798	19,0%
<i>di cui Riserva sovrapprezzo</i>	0	0	0	
<i>di cui Riserva di rivalutazione</i>	2.373.971	2.607.772	-233.801	-9,0%
Utili (perdite) portati a nuovo	0	0	0	
Utile (perdita) dell'esercizio	3.507.940	2.919.410	588.530	0
Perdita ripianata nell'esercizio	0	0	0	
Patrimonio netto di terzi	0	0	0	
Capitale e riserve di terzi	0	0	0	
Risultato di pertinenza di terzi	0	0	0	
Fondo rischi e oneri	888.407	931.678	-43.271	-4,6%
<i>di cui Fondo Imposte</i>	0	0	0	
TFR		78.522	20.729	26,4%
Debiti		25.672.499	19.093.591	74,4%
<i>di cui Debiti a breve termine</i>	36.469.856	15.059.470	21.410.386	142,2%
<i>di cui Debiti a lungo termine</i>	8.296.234	10.613.029	-2.316.795	-21,8%
Debiti vs Banche a breve termine	9.589.034	7.004.291	2.584.743	36,9%
Debiti vs Banche a m/l termine	8.296.234	10.613.029	-2.316.795	-21,8%
Debiti vs Fornitori	25.343.561	6.782.609	18.560.952	273,7%
Debiti vs Altri	1.537.261	1.272.570	264.691	20,8%
Ratei e risconti passivi	105.040	12.028	93.012	773,3%
Totale passivo	60.734.089	39.646.700	21.087.389	53,2%



Alla data di chiusura dell'esercizio il capitale circolante netto, calcolato quale differenza tra il capitale circolante lordo e i debiti esigibili entro l'esercizio successivo, ammontava quindi a complessivi €. 20.716.613, mentre alla stessa data dell'esercizio precedente ammontava a complessivi €. 20.931.961.

Conto economico

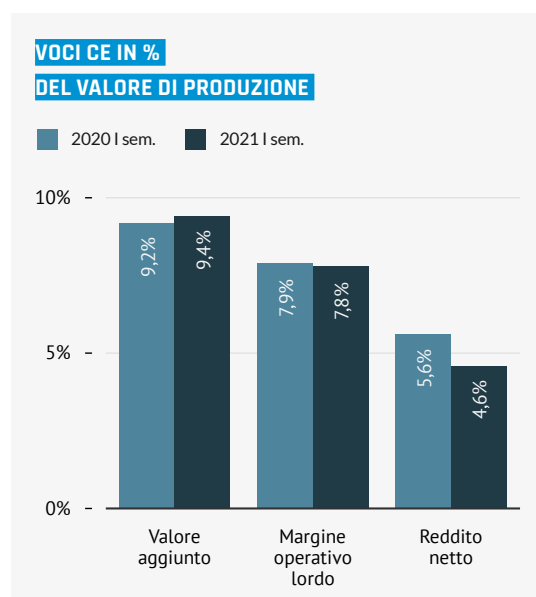
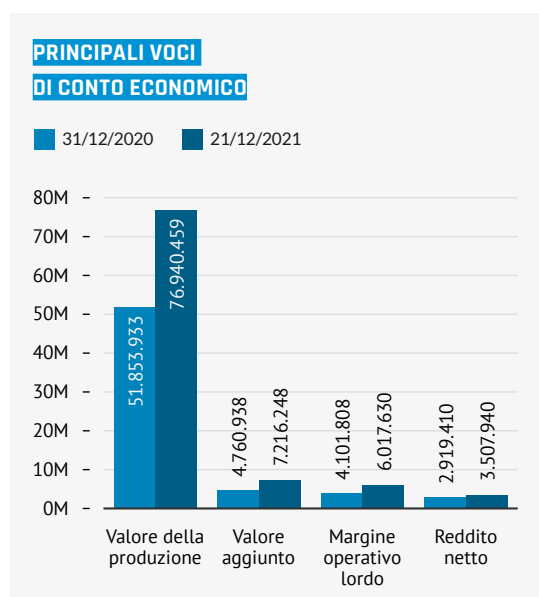
Per quanto riguarda l'andamento dei costi e dei ricavi, viene presentato di seguito il prospetto di conto economico comparato con l'esercizio precedente, evidenziando gli scostamenti assoluti e percentuali.

CONTO ECONOMICO	31/12/2021	31/12/2020	Diff.	Diff. %
A) VALORE DELLA PRODUZIONE	76.940.459	51.867.861	25.072.598	48,3%
1) Ricavi delle vendite e delle prestazioni	76.795.050	51.794.749	25.000.301	48,3%
2) Variazione delle rimanenze di prodotti in corso di lavorazione, semilavorati e finiti	0	0	0	
3) Variazione dei lavori in corso su ordinazione	0	0	0	
4) Incrementi di immobilizzazioni per lavori interni	0	0	0	
5) Altri ricavi e proventi	145.409	73.112	72.297	98,9%
Contributi in conto esercizio	0	4.654	-4.654	-100,0%
Ricavi e proventi diversi	145.409	68.458	76.951	112,4%
B) COSTI DELLA PRODUZIONE	71.538.729	47.854.427	23.684.302	49,5%
6) Costi per materie prime, sussidiarie, di consumo e merci	68.270.303	42.448.168	25.822.135	60,8%
7) Costi per servizi	6.701.790	4.701.349	2.000.441	42,6%
8) Costi per godimento di beni di terzi	133.185	154.007	-20.822	-13,5%
9) Costi per il personale	785.152	599.946	185.206	30,9%
a) Salari e stipendi	588.298	435.849	152.449	35,0%
b) Oneri sociali	157.799	131.156	26.643	20,3%
c) Trattamento di fine rapporto	39.055	32.941	6.114	18,6%
d) Trattamento di quiescenza e simili	0	0	0	
e) Altri costi per il personale	0	0	0	
10) Ammortamenti e svalutazioni	729.720	120.368	609.352	506,2%
a) Ammortamento delle imm. immateriali	322.733	39.850	282.883	709,9%
b) Ammortamento delle imm. materiali	48.870	45.518	3.352	7,4%
c) Altre svalutazioni delle immobilizzazioni	0	0	0	
d) Svalutazioni dei crediti compresi nell'attivo circolante e delle disponibilità liquide	358.117	35.000	323.117	923,2%
11) Variazioni delle rimanenze di materie prime, sussidiarie, di consumo e merci	-5.381.067	-210.529	-5.170.538	2456,0%
12) Accantonamenti per rischi	268.057	0	268.057	
13) Altri accantonamenti	0	0	0	
14) Oneri diversi di gestione	31.589	41.118	-9.529	-23,2%
DIFFERENZA TRA VALORE E COSTI DELLA PRODUZIONE	5.401.730	4.013.434	1.388.296	34,6%
C) PROVENTI E ONERI FINANZIARI	-564.570	-26.118	-538.452	2061,6%
15) Proventi da partecipazioni	120	0	120	
Da imprese controllate	0	0	0	
Da imprese collegate	0	0	0	
Da imprese controllanti	0	0	0	
Da imprese sottoposte al controllo delle controllanti	0	0	0	
Da altre imprese	120	0	120	
16) Altri proventi finanziari	78.589	45.687	32.902	72,0%
a) Proventi finanziari da crediti iscritti nelle immobilizzazioni	0	0	0	
Da imprese controllate	0	0	0	
Da imprese collegate	0	0	0	

	Da imprese controllanti	0	0	0	
	Da imprese sottoposte al controllo delle controllanti	0	0	0	
	Da altre imprese	0	0	0	
b)	Proventi finanziari da titoli diversi da partecipazioni iscritti nelle Immobilizzazioni	0	0	0	
c)	Proventi finanziari da titoli diversi da partecipazioni iscritti nell'Attivo Circolante	76.691	44.003	32.688	74,3%
d)	Proventi diversi dai precedenti	1.898	1.684	214	12,7%
	Da imprese controllate	0	0	0	
	Da imprese collegate	0	0	0	
	Da imprese controllanti	0	0	0	
	Da imprese sottoposte al controllo delle controllanti	0	0	0	
	Da altre imprese	1.898	1.684	214	12,7%
17)	Interessi ed altri oneri finanziari	316.129	363.738	-47.609	-13,1%
	Verso imprese controllate	0	0	0	
	Verso imprese collegate	0	0	0	
	Verso imprese controllanti	0	0	0	
	Verso imprese sottoposte al controllo delle controllanti	0	0	0	
	Verso altre imprese	316.129	363.738	-47.609	-13,1%
17-bis)	Utili e perdite su cambi	-327.150	291.933	-619.083	-212,1%
D)	RETTIFICHE DI VALORE DI ATTIVITA' FINANZIARIE	-15.386	-48.333	32.947	-68,2%
18)	Rivalutazioni	0	0	0	
a)	Rivalutazioni di partecipazioni	0	0	0	
b)	Rivalutazioni di immobilizzazioni finanziarie	0	0	0	
c)	Rivalutazioni di titoli iscritti nell'Attivo Circolante	0	0	0	
d)	Rivalutazioni di strumenti finanziari derivati	0	0	0	
	Rivalutazioni di attività finanziarie per la gestione accentrata della tesoreria	0	0	0	
19)	Svalutazioni	15.386	48.333	-32.947	-68,2%
a)	Svalutazioni di partecipazioni	0	0	0	
b)	Svalutazioni di immobilizzazioni finanziarie	0	0	0	
c)	Svalutazioni di titoli iscritti all'Attivo Circolante	14.442	30.039	-15.597	-51,9%
d)	Svalutazioni di strumenti finanziari derivati	944	18.294	-17.350	-94,8%
	Svalutazioni di attività finanziarie per la gestione accentrata della tesoreria	0	0	0	
	RISULTATO PRIMA DELLE IMPOSTE	4.821.774	3.938.983	882.791	22,4%
20)	Imposte sul reddito dell'esercizio, correnti, differite e anticipate	1.313.834	1.019.573	294.261	28,9%
	Imposte correnti sul reddito d'esercizio	1.469.595	939.076	530.519	56,5%
	Imposte relative a esercizi precedenti	0	0	0	
	Imposte differite e anticipate sul reddito d'esercizio	-155.761	80.497	-236.258	-293,5%
	Proventi (oneri) da adesione al regime consolidato fiscale/trasparenza fiscale	0	0	0	
21)	Utile (perdita) dell'esercizio	3.507.940	2.919.410	588.530	20,2%
	Utile (perdita) dell'esercizio di pertinenza del gruppo	0	0	0	
	Utile (perdita) dell'esercizio di pertinenza di terzi	0	0	0	
	Utile (perdita) dell'esercizio	3.507.940	2.919.410	588.530	20,2%

Per quanto attiene la situazione reddituale Vi presento il conto economico riclassificato per margini e correlato con il rendiconto del precedente esercizio.

CONTO ECONOMICO RICLASSIFICATO PER MARGINI	31/12/2021	% su Valore della prod.	31/12/2020	% su Valore della prod.
VALORE DELLA PRODUZIONE	76.940.459	100,0%	51.853.933	100,0%
- Consumi di Materie	62.889.236	81,7%	42.237.639	81,5%
- Spese Generali	6.834.975	8,9%	4.855.356	9,4%
VALORE AGGIUNTO	7.216.248	9,4%	4.760.938	9,2%
- Altri Ricavi	145.409	0,2%	59.184	0,1%
- Costi del Personale	785.152	1,0%	599.946	1,2%
- Accantonamenti	268.057	0,3%	0	0,0%
MARGINE OPERATIVO LORDO	6.017.630	7,8%	4.101.808	7,9%
- Ammortamenti e Svalutazioni	729.720	0,9%	120.368	0,2%
RISULTATO OPERATIVO CARATTERISTICO (Margine operativo netto)	5.287.910	6,9%	3.981.440	7,7%
+ Altri Ricavi	145.409	0,2%	59.184	0,1%
- Oneri Diversi	31.589	0,0%	41.118	0,1%
REDDITO ANTE GESTIONE FINANZIARIA	5.401.730	7,0%	3.999.506	7,7%
+ Proventi Finanziari	78.709	0,1%	45.687	0,1%
+ Utili e Perdite su cambi	-327.150	-0,4%	291.933	0,6%
RISULTATO OPERATIVO (Margine corrente ante oneri finanziari)	5.153.289	6,7%	4.337.126	8,4%
- Oneri Finanziari	316.129	0,4%	363.738	0,7%
REDDITO ANTE RETTIFICHE DI ATTIVITA' E PASSIVITA' FINANZIARIE	4.837.160	6,3%	3.973.388	7,7%
+ Rettifiche di valore di attività e passività finanziarie	-15.386	0,0%	-48.333	-0,1%
+ Quota ex area straordinaria	0	0,0%	13.928	0,0%
REDDITO ANTE IMPOSTE	4.821.774	6,3%	3.938.983	7,6%
- Imposte	1.313.834	1,7%	1.019.573	2,0%
REDDITO NETTO	3.507.940	4,6%	2.919.410	5,6%



Di seguito, in ottemperanza a quanto statuito dall'articolo 2428 del Codice Civile, si forniscono alcuni indicatori inerenti ai risultati economico finanziari.

	31/12/2021	31/12/2021
Indici di redditività		
ROE	23,58%	22,54%
ROI	8,71%	10,04%
ROS	7,03%	7,72%
ROA	8,89%	10,09%
MOL su Ricavi	7,84%	7,92%
Indici di rotazione		
Rotazione capitale investito	126,44%	130,64%
Rotazione circolante	133,43%	143,55%
Rotazione magazzino	330,00%	289,51%
Indici patrimoniali e finanziari		
Copertura delle immobilizzazioni	458,53%	378,70%
Banche su Circolante	31,07%	48,83%
Banche a breve su Circolante	16,66%	19,41%
Rapporto di Indebitamento	75,51%	67,33%
Mezzi propri / Capitale investito	24,49%	32,67%
Oneri finanziari su Fatturato	0,41%	0,70%
Oneri finanziari su MOL	5,25%	8,87%
Indici di produttività		
Valore aggiunto su Fatturato	9,40%	9,19%
Indici di liquidità		
Rapporto corrente	156,64%	238,88%
Indice di liquidità immediata (Acid Test)	93,02%	120,18%
Giorni di credito ai clienti (Durata dei crediti vs clienti)	104,65	92,58
Giorni di credito dai fornitori	123,17	52,48
Giorni di scorta (Durata delle scorte)	110,61	126,42
Tasso di intensità dell'Attivo Corrente	74,60%	69,51%

I mercati di riferimento di Lariotex sono prevalentemente costituiti da clienti con sede in Italia (76,1% nel 2021). La quota di ricavi da vendite nell'Unione Europea è del 19% nel 2021.

	2019		2020		2021	
	Ricavi	%	Ricavi	%	Ricavi	%
Italia	61.229	88,2%	41.894	80,9%	58.468	76,1%
Unione Europea	7.681	11,1%	8.904	17,2%	14.599	19%
Altri paesi	520	0,7%	997	1,9%	3.728	4,9%
Totale	69.430	100,0%	51.795	100,0%	76.795	100%

Valore generato e distribuito

GRI 102-7 · 103-2 · 103-3 · 201-1

Il Valore economico direttamente generato e distribuito evidenzia la ripartizione del valore distribuito ai diversi stakeholder, interni ed esterni, e viene calcolato riclassificando il conto economico da prospetto del Bilancio di esercizio. In particolare, il Valore generato si riferisce ai ricavi netti di Lariotex (Ricavi, Altri ricavi operativi, Proventi finanziari, al netto delle Perdite su crediti), mentre il Valore economico distribuito accoglie i costi riclassificati per categoria di stakeholder, unitamente, ove presenti, ai dividendi distribuiti agli azionisti.

Il Valore economico trattenuto è relativo alla differenza tra Valore economico generato e distribuito, e comprende gli ammortamenti dei beni materiali ed immateriali, accantonamenti, fiscalità anticipata e differita. In considerazione del modello di business di Lariotex, la quota largamente maggioritaria del Valore distribuito è a favore dei fornitori. Nel corso del triennio considerato sono stati distribuiti dividendi per complessivi Euro 1.700.000,00.

VALORE ECONOMICO GENERATO E DISTRIBUITO	2019	2020	2021
Valore economico generato	68.889.284	51.878.548	76.661.051
Valore economico distribuito			
Fornitori - Costi operativi	(63.806.198)	(46.842.180)	(70.082.950)
Risorse umane - Costo del personale	(660.677)	(599.946)	(785.152)
Banche e altri finanziatori - Oneri finanziari	(230.975)	(363.738)	(316.129)
Pubblica Amm.ne - Imposte	(1.137.953)	(939.076)	(1.469.595)
Azionisti - Dividendi distribuiti	(900.000)	(615.000)	(1.700.000)
Valore economico distribuito	(66.735.803)	(49.359.940)	(74.353.826)
Valore economico trattenuto	2.153.481	2.518.608	2.307.225

4. La governance

La governance di Lariotex

GRI 102-10 · 102-18

- **Assemblea degli azionisti** - materie previste dalla legge e dallo Statuto sociale.
- **Amministratore Unico** - gestione della Società. L'Amministratore Unico è investito dei più ampi poteri per l'ordinaria e straordinaria amministrazione della Società, con la facoltà di compiere tutti gli atti che ritenga opportuni per il raggiungimento dell'oggetto sociale, esclusi quelli che la legge riserva all'Assemblea.
- **Collegio Sindacale** - vigilanza.

La revisione legale è affidata ad Audirevi SpA.

A seguito dell'adozione del Modello di organizzazione, gestione e controllo ai sensi del D.Lgs 231/2001 ("Modello 231") è stato inoltre nominato nel 2021 un Organismo di Vigilanza, che vigila sul corretto funzionamento del "Modello 231" e ne cura l'aggiornamento.

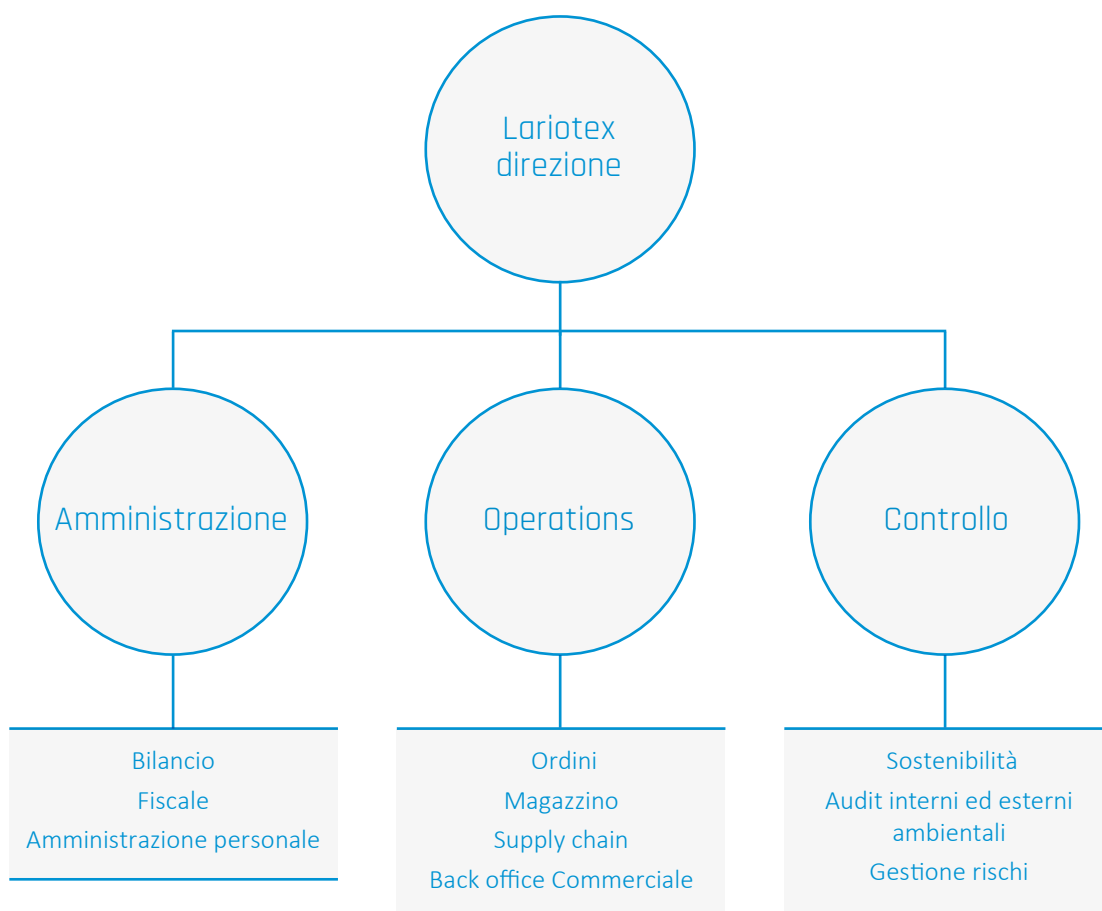
Amministratore Unico

Pierluigi Biondi	Amministratore Unico
------------------	----------------------

Collegio Sindacale

Francesco Gianluca Pecere	Presidente
Gianmario Ferrari	Sindaco
Giuseppe Erba	Sindaco
Pubblica Amministrazione	Enti pubblici nazionali e locali / Autorità nazionali / locali - Enti di controllo e regolatori: incontri / invio e scambio comunicazioni per adempimenti o richieste specifiche.
Media	Sito web istituzionale – Pubblicazione bilanci e informativa impegno per la sostenibilità su sito web.
Comunità e territorio	Incontri con rappresentanti comunità locali - Visite in azienda.

Struttura organizzativa



Le 3 figure responsabili di funzione, a diretto riporto dell'Amministratore Unico (Direzione) sono di genere femminile, di cui 2, dal 2021, in organico come quadri.

Associazioni e iniziative esterne

GRI 102-12 · 102-13

Adesioni a codici di condotta / principi - Si rinvia al capitolo 5 (Qualità, sostenibilità e il ruolo della filiera di fornitura) per quanto riguarda le informazioni in merito alle organizzazioni ed iniziative a cui Lariotex aderisce, con specifico riferimento alla produzione di tessuti secondo principi coerenti con la sostenibilità ambientale e sociale, in particolare BCI – Better Cotton Initiative e ZDHC – Zero Discharge Hazardous Chemicals.

Associazioni - Dal 2021 Lariotex aderisce a Confindustria.

Etica ed integrità nella gestione del business

GRI 103-2 • 103-3 • 205-3

Modello di organizzazione, gestione e controllo D.Lgs. 231/2001

Con delibera dell'Assemblea degli azionisti del **28 giugno 2021** è stato adottato il Modello di organizzazione, gestione e controllo ai sensi del D.Lgs 231/2001 ("Modello 231").

Il **Decreto Legislativo 231/2001** riguardante la *"Disciplina della responsabilità amministrativa delle persone giuridiche, società e delle associazioni anche prive di personalità giuridica"* ha introdotto nel nostro ordinamento la responsabilità amministrativa degli enti. La predetta responsabilità sorge nel momento in cui viene commesso un determinato reato, espressamente previsto nel Decreto, nell'interesse o a vantaggio dell'impresa, da soggetti (e loro sottoposti) che esercitino (di diritto o di fatto) funzioni di rappresentanza, amministrazione e direzione. La responsabilità amministrativa si aggiunge a quella personale dell'autore del reato e comporta l'applicazione di sanzioni (pecuniarie e interdittive) all'azienda quale entità giuridica autonoma.

La finalità del Modello 231 è di tipo **preventiva**, in ordine al rischio di commissione dei reati espressamente previsti dal D.Lgs. 231/2001. Il Modello 231 ha, altresì, una efficacia **esimente**, poiché permette alla società di andare esente da responsabilità. A tal fine, ai sensi del disposto di cui all'articolo 6, comma 2 del Decreto, il Modello 231 deve presentare i seguenti **requisiti**:

1. Individuato le attività sensibili ove è possibile la commissione dei reati presupposto.
2. Previsto specifici protocolli volti a definire la formazione e l'attuazione delle decisioni dell'Ente in relazione ai reati da prevenire.
3. Individuato la modalità di gestione delle risorse finanziarie idonee a impedire la commissione di tali reati.
4. Previsto obblighi di informazione nei confronti dell'organismo deputato a vigilare sul funzionamento e l'osservanza del Modello 231.
5. Introdotto un sistema disciplinare interno idoneo a sanzionare il mancato rispetto delle misure indicate nel Modello 231.

Il Modello 231 adottato da Lariotex si compone di:

1. una **Parte Generale**, con i relativi allegati, che contiene l'analisi del Decreto Legislativo 231/2001, la descrizione dell'attività svolta dalla società e la definizione della struttura necessaria per un'effettiva ed efficace attuazione del Modello 231.
2. **Codice Etico e di condotta** il quale contiene l'insieme dei diritti, dei doveri e delle responsabilità della Società nei confronti dei "portatori d'interesse" (dipendenti, fornitori, clienti, Pubblica Amministrazione, azionisti, mercato finanziario, ecc.). Tale codice ha la funzione di *"raccomandare, promuovere o vietare determinati comportamenti, indipendentemente da quanto previsto a livello normativo, prevedendo sanzioni proporzionate alla gravità delle eventuali infrazioni commesse"*.
3. una **Parte Speciale**, con i relativi allegati, avente lo scopo di:
 - a. individuare le attività sensibili di commissione dei reati e le relative misure di prevenzione.

- b. specificare le regole che gli esponenti e le funzioni aziendali sono chiamati ad osservare ai fini della corretta applicazione del Modello 231.
- c. dotare l'Organismo di Vigilanza e le altre funzioni di controllo degli strumenti adatti ad espletare le attività di monitoraggio, controllo, verifica.

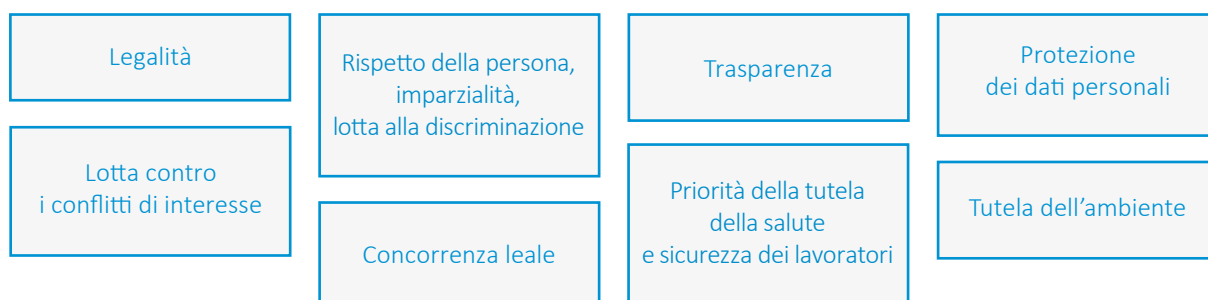
La Parte Speciale è composta da diverse sezioni che si riferiscono alle diverse funzioni aziendali.

L'adozione del Modello 231 ha comportato l'istituzione dell'Organismo di Vigilanza (OdV), al quale è demandato il compito di vigilare sul funzionamento e l'osservanza del Modello 231 e di curarne l'aggiornamento. L'OdV è chiamato ad effettuare attività di audit, volte a verificare la corretta applicazione delle regole definite e che il Modello 231 nel suo complesso sia idoneo a rispondere ai profili di rischio evidenziati.

Nel corso dell'esercizio 2021, così come in quelle precedenti oggetto di rendicontazione, non sono stati accertati episodi di corruzione attiva o passiva che hanno coinvolto amministratori o dipendenti di Lariotex.

Codice Etico e di condotta – Principi generali

Il Codice Etico e di condotta ("Codice") è parte integrante del Modello 231 adottato dalla Società e contiene una serie di principi di deontologia aziendale, ovvero l'insieme dei diritti e doveri della società nei confronti degli stakeholder. I valori ed i principi contenuti nel Codice rispecchiano le norme etiche sulle quali si fonda l'operato della Società, di seguito richiamati:



Il "Codice" ed il Modello 231 sono disponibili al link [Comunicazioni istituzionali - LARIOTEX](#).

Politica per la sostenibilità

GRI 102-15 · 103-2 · 103-3

Lariotex ritiene che l'etica e il profitto non siano in contrasto, in quanto non può esistere uno sviluppo economico disgiunto da quello sociale e ambientale. A partire dal 2018 la Società ha conseguentemente adottato una Politica per la sostenibilità, che prevede **obiettivi relativi alle dimensioni ambientali e sociali**. L'obiettivo è quello di contribuire alla generazione di un cambiamento positivo a livello globale, assumendo una chiara responsabilità ambientale e sociale.

Responsabilità ambientale

Lariotex si pone l'obiettivo di ridurre l'impatto ambientale della propria attività, adottando un approccio orientato al monitoraggio e al miglioramento continuo della performance, partendo dal rispetto della normativa vigente con una costante attenzione all'innovazione, alla ricerca e allo sviluppo. Si veda al riguardo quanto già riportato nel Cap 05 *Qualità, sostenibilità e il ruolo della*

filiera di fornitura – Chemical management della presente Relazione.

In particolare:

- Diminuzione immissione agenti inquinanti nei processi produttivi della propria filiera e rispetto dei limiti relativi alla presenza di sostanze chimiche pericolose per l'uomo e l'ambiente (in termini sempre più restrittivi).
- Ricerca di partnership con realtà che condividano i medesimi valori di attenzione alla protezione dell'ambiente, delle persone, nonché con orientamento all'innovazione.

Obiettivi di riduzione impatto ambientale

- Implementare un sistema di gestione del rischio chimico, volto alla riduzione dell'impatto ambientale derivante dall'utilizzo di sostanze chimiche dannose per l'uomo e per l'ambiente nei processi produttivi lungo la filiera produttiva, in funzione dello stato di avanzamento delle conoscenze tecniche in materia, attraverso l'implementazione della MRSL, ZDHC (Manufacturing Restricted Substances List).
- Garantire il costante monitoraggio nonché il miglioramento della qualità delle acque di scarico collegate, direttamente ed indirettamente, alla produzione Lariotex.
- Informare e formare i dipendenti sulle attività dell'azienda in ambito sostenibilità al fine di stimolare la ricerca e l'innovazione.
- Ricercare la conformità legislativa indirizzandosi costantemente verso partner e fornitori che condividano gli stessi valori e obiettivi strategici.
- Adottare tecniche e strumenti gestionali all'avanguardia volti al miglioramento delle performance in ambito sostenibilità.
- Condividere periodicamente con gli stakeholder i risultati raggiunti e i nuovi obiettivi di miglioramento definiti.
- Gestire in maniera corretta e responsabile i rifiuti derivanti dal processo produttivo.
- Prediligere, ove possibile, materie prime a minor impatto ambientale e sociale, quali materie prime riciclate o rigenerate, tracciate e tracciabili, biologiche e/o connesse a iniziative sostenibili.
- Ricercare e prediligere soluzioni volte a ridurre la produzione di rifiuti e/o ad incrementare pratiche di riuso e riciclo.
- Limitare l'impatto sulle foreste determinato dall'uso di componenti ricavati da materia prima vegetale da esse proveniente e legate a situazioni di: i) disboscamento illegale o commercio di legno o cellulosa illegali; ii) violazione dei diritti umani nelle attività di silvicoltura; iii) distruzione di aree di particolare interesse botanico; iv) significativa conversione di foreste in piantagioni; v) introduzione di OGM nelle attività di silvicoltura; vi) violazione della Convenzione ILO sui diritti dei lavoratori coinvolti nella relativa filiera.

Responsabilità sociale

In ambito etico-sociale Lariotex si impegna al rispetto dei diritti dei lavoratori secondo la Dichiarazione Universale dei Diritti Umani e al rispetto delle principali convenzioni

dell'International Labour Organization (ILO), della legislazione nazionale e delle condizioni previste dalla contrattazione nazionale in materia di

- Libertà di associazione e diritto alla contrattazione collettiva.
- Lavoro infantile e lavoro minorile.
- Lavoro forzato.
- Salute e sicurezza.
- Prevenzione di ogni fenomeno di discriminazione e abuso.
- Regolarità e trasparenza nei contratti di assunzione, registrazione degli orari di lavoro, corresponsione del salario dovuto.

Lariotex si impegna altresì a prediligere rapporti di collaborazione con partner che perseguano i medesimi obiettivi sociali, nel rispetto delle normative applicabili e a verificare, laddove possibile, la corretta applicazione degli stessi all'interno delle aziende partner.

La divulgazione

Lariotex ha assunto l'impegno di divulgazione dei contenuti della Politica per la sostenibilità all'interno della propria organizzazione, affinché venga conosciuta e perseguita a tutti i livelli. Allo stesso tempo, sono stati predisposti tutti gli strumenti per la divulgazione di tali scopi presso i soggetti esterni con cui la Società viene in contatto; principalmente clienti e fornitori, in quanto direttamente collegati al ciclo manifatturiero, ma anche associazioni di riferimento, comunità ed istituzioni pubbliche, per sensibilizzare l'attenzione verso le tematiche della sostenibilità.

Il rispetto delle norme - La compliance

GRI 205-1 • 307-1 • 417-2 • 418-1 • 419-1

Il Modello 231, gli strumenti di governance e la Politica per la sostenibilità di Lariotex definiscono i principali parametri di riferimento in materia di compliance normativa.

Il rispetto delle norme ambientali

Nel corso dell'anno, così come in quello precedente, non si sono verificati eventi che hanno dato origine a sanzioni e/o contenziosi per non conformità a leggi, normative, regolamenti in materia ambientale. Analogamente, alla data del presente Bilancio di sostenibilità, non sono in essere contenziosi ambientali.

Inosservanza di leggi e regolamenti in area sociale, economica e fiscale

Alla data del presente documento non sussistono casi di violazioni di leggi e/o regolamenti relativi a disposizioni di carattere sociale, economica e fiscale. Nessuna sanzione avente tale natura è stata ricevuta nel 2021 e non si segnalano procedimenti di rilievo al riguardo.

Diritti umani

La tematica dei diritti umani può potenzialmente interessare i processi legati alla catena di fornitura. Si veda al riguardo quanto specificato nella Politica per la sostenibilità sopra richiamata e nel paragrafo dedicato alla gestione delle relazioni con i fornitori.

Procedure in materia di rispetto della concorrenza

Nel corso del periodo oggetto di rendicontazione non si è verificato alcun episodio e/o apertura di procedimento o azione legale nei confronti di Lariotex relativamente a violazione della libera concorrenza, pratiche monopolistiche, antitrust.

Salute e sicurezza dei clienti - Conformità ed etichettatura dei prodotti

Nel 2021 non si è verificato alcun episodio e/o apertura di procedimenti o azione legali nei confronti di Lariotex relativamente a conseguenze sulla salute e sicurezza dei clienti derivanti dall'utilizzo di prodotti Lariotex, non conformità dei prodotti e/o alla loro etichettatura. Non sono in essere procedimenti al riguardo.

Sicurezza dei dati e delle informazioni e Normativa Privacy

Nessuna contestazione, denuncia da parte esterna o da enti regolatori è ad oggi pervenuta alla Società relativamente a violazioni della normativa, dei diritti degli interessati e dei dati personali di cui la Società è titolare del trattamento.

5. Qualità, sostenibilità e il ruolo della filiera di fornitura

Lariotex occupa e presidia una nicchia di mercato caratterizzata dalla presenza di aziende che si interessano non solo del tessuto pronto per stampa ma anche del mondo dei filati. Il servizio offerto da Lariotex consente ai clienti non solo di acquistare una scelta diversificata di tessuti, in termini di tipologia e di dimensioni. È proprio sulla qualità dell'offerta che Lariotex si differenzia sul mercato, ponendo una forte attenzione sui temi degli impatti ambientali e della sicurezza dei materiali che acquista e rivende.

Chemical management

GRI 103-2 • 103-3 • 416-1 • 416-2

Compliance normativa e responsabilità: queste le linee guida che Lariotex ha deciso di seguire per ridurre i rischi sull'ambiente e sulla salute dell'uomo derivanti dall'utilizzo di prodotti chimici. La tematica è uno degli aspetti principali della Politica per la sostenibilità di Lariotex.

L'impegno 4sustainability® e ZDCH



Il **sistema di chemical management** adottato da LARIOTEX si concretizza in una serie di iniziative e prassi operative. Lariotex ha aderito in particolare all'impegno **4sustainability®**, framework di implementazione e marchio registrato, che garantisce le performance di sostenibilità della filiera del fashion.

Lariotex ha adottato iniziative per il rispetto delle rigorose prescrizioni previste dal framework e, in particolare, del **protocollo PRSL 4sustainability®**, (Product Restricted Substances List), in conformità ai principali standard e linee guida internazionali. Il rilascio e il mantenimento del marchio **4sustainability®** sono subordinati all'implementazione di una o più iniziative coerenti, nonché al rispetto di requisiti rigorosi sui quali viene esercitato un monitoraggio costante. L'adesione alla roadmap 4sustainability® prevede:

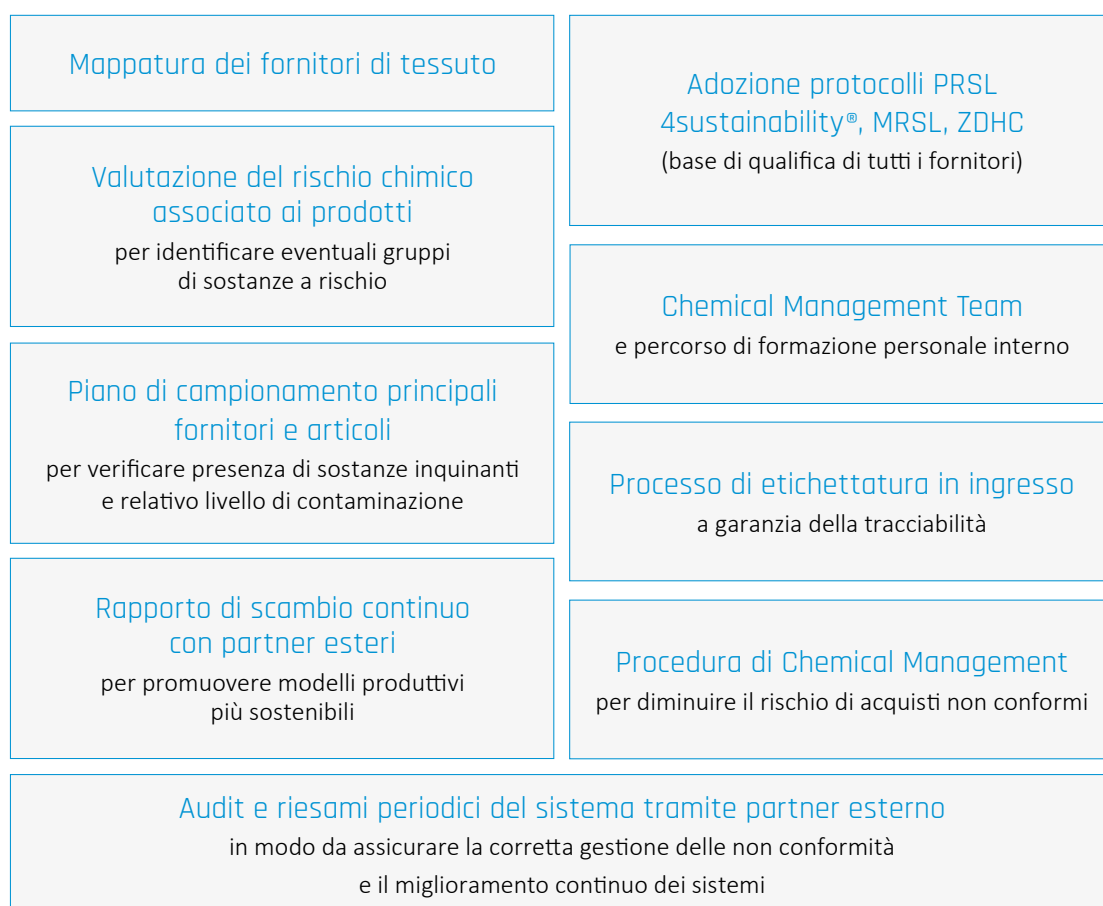
- Conversione all'uso di materiali a minore impatto, per una produzione sostenibile;
- Eliminazione delle sostanze chimiche tossiche e nocive dai cicli produttivi;
- Tracciabilità dei processi e monitoraggio della filiera;
- Sviluppo di pratiche di riuso e riciclo.

Ø ZDHC

L'adozione del protocollo PRSL **4sustainability**[®] ha consentito a Lariotex di aderire anche al Protocollo di Gestione Chimica per l'eliminazione delle **sostanze tossiche e nocive in produzione ZDHC** (Zero Discharge of Hazardous Chemicals) / [Roadmap to Zero](#), ottenendo il **Foundational Certificate ZDHC**. Lariotex aderisce al MRSL (Manufacturing Restricted Substances List) di ZDHC, che ha come obiettivo all'eliminazione delle sostanze tossiche e nocive dal settore tessile.

La politica Lariotex

L'approccio orientato al rigoroso rispetto dei più alti standard internazionali caratterizza i rapporti di Lariotex con tutti i suoi stakeholder. È stato inoltre costituito un Chemical Management Team interno, per formare il personale rispetto alle tematiche relative al chemical management.



La politica di gestione delle sostanze chimiche viene diffusa all'interno dell'azienda, affinché sia conosciuta e perseguita a tutti i livelli. Nello stesso tempo, sono stati predisposti strumenti per la divulgazione presso clienti e fornitori – in quanto direttamente legati al ciclo manifatturiero. Il coinvolgimento degli stakeholder ha riguardato anche associazioni di riferimento, comunità ed istituzioni pubbliche, per rafforzare l'attenzione verso le tematiche della sostenibilità.

Risultati chemical management di Lariotex

L'adesione a 4sustainability® Process Factory richiede anche l'evidenza dell'aderenza delle aziende tessili, fashion & luxury, alla roadmap di sostenibilità. L'attuazione di ogni iniziativa viene verificata e misurata annualmente, sulla base di un protocollo strutturato di attività. L'audit effettuato nel corso dei primi mesi del 2022 (4s Audit Report Chemical Management) ha assegnato a Lariotex il significativo audit rating complessivo del *74% Implementation Level – Advanced*, migliorando la performance del 2021 (64%). In particolare, e rispetto alle diverse aree di analisi:

- Management System/Sistema di gestione 85,7%.
- Materials Risk Management/Gestione del rischio sulle materie 73,3%.
- Supply Chain Assessment/Valutazione della filiera 80%.
- Process Management/Gestione dei processi 100%.

Gli acquisti di tessuti - Tessuti Eco-friendly

GRI 103-2 · 103-3 · 301-1 · 301-2 · 417-1

I tessuti: i volumi delle collezioni

I dati di seguito presentati mostrano il peso dei diversi tessuti all'interno degli acquisti effettuati da Lariotex nel triennio 2019-2021. Il maggior volume di acquisti proviene dalla Cina (75,66% del totale dei metri acquistati). Oltre alla Cina i Paesi dove vengono prevalentemente acquistati i tessuti sono Italia (4,25%), Germania (4,13%) e Corea del Sud (3,64%).

QUANTITÀ VENDUTE

Per tipologia di fibra	2019		2020		2021		Materiali rinnovabili
	METRI	%	METRI	%	METRI	%	
Poliestere	17.864.610	50,6%	15.190.767	52,5%	20.848.546	51,1%	
Viscosa	11.605.302	32,9%	8.086.945	28,0%	11.110.622	27,2%	materiale di base di origine naturale / rinnovabile
Seta	2.310.947	6,5%	1.520.715	5,3%	2.269.447	5,6%	materiale di origine naturale / rinnovabile
Cotone	2.800.306	7,9%	3.928.156	13,6%	5.629.181	13,8%	materiale di origine naturale / rinnovabile
Altre Fibre	707.350	2,0%	201.599	0,7%	929.088	2,3%	
Totale	35.288.515	100,0%	28.928.183	100,0%	40.786.884	100,0%	

Le collezioni Lariotex Eco

LARIOTEX ECO

Il catalogo dell'offerta di Lariotex comprende una linea di prodotti ecologica, che risponde alle esigenze dei clienti e alla necessità del mercato. Il marchio LARIOTEX ECO identifica i prodotti certificati all'interno del catalogo, che è stato recentemente digitalizzato per migliorare la fruizione da parte dei clienti e rafforzare il profilo di sostenibilità della linea.

Nel corso del triennio 2019-2021 la commercializzazione dei prodotti delle collezioni Eco-Friendly è passata dal 9,7% al dato del 47,6% nel 2021, rispetto allo 0,1% nel 2018.

QUANTITÀ VENDUTE

Per collezione	2019		2020		2021	
	METRI	%	METRI	%	METRI	%
Basic	24.721.239	70,1%	15.010.833	51,9%	14.409.322	35,3%
Eco	3.419.410	9,7%	8.246.377	28,5%	19.411.667	47,6%
Fashion	7.147.866	20,3%	5.670.973	19,6%	6.859.794	16,8%
Home	-	-	-	-	106.101	0,3%
Totale	35.288.515	100,0%	28.928.183	100,0%	40.786.884	100,0%

I tessuti della collezione ECO possono avere origine da riciclo / rigenerazione, certificati secondo gli standard di settore o rispondere ad entrambe le caratteristiche / condizioni. In dettaglio:

COLLEZIONE ECO-FRIENDLY

Fibra prevalente	2019		2020		2021		Origine materiale /certificazioni
	METRI	%	METRI	%	METRI	%	
Poliestere	1.700.381	49,7%	3.115.435	37,8%	8.004.022	41,2%	<ul style="list-style-type: none"> • Da riciclo • GRS Global Recycle Standard
Viscosa	1.467.691	42,9%	3.059.935	37,1%	7.857.761	40,5%	<ul style="list-style-type: none"> • RCS Recycled Claim Standard • FSC Forest Stewardship Council • ECOVERO by Lenzing
Seta	17.006	0,5%	56.235	0,7%	219.576	1,1%	<ul style="list-style-type: none"> • GOTS – Organico
Cotone	234.332	6,9%	2.014.772	24,4%	3.299.473	17%	<ul style="list-style-type: none"> • GOTS – Organico BCI
Altre Fibre					30.835	0,2%	
Totale	3.419.410	100,0%	8.246.377	100,0%	19.411.667	100,0%	

Tessuti

Poliestere	<p>Articoli con una quota di materiale riciclato (dal 30% al 70% PET Post consumer)</p> <p><u>GRS Global Recycle Standard</u> - Marchio che certifica i prodotti ottenuti da materiale da riciclo nell'attività manifatturiera e valorizza i criteri ambientali e sociali della filiera.</p>
Viscosa	<p><u>RCS Recycled Claim Standard</u></p> <p><u>FSC Forest Stewardship Council</u> - Organizzazione internazionale riconosciuta come ente certificatore della corretta gestione forestale e della tracciabilità del prodotto sostenibile.</p> <p><u>ECOVERO by Lenzing</u> - Marchio registrati dal gruppo Lenzing per identificare fibre rivoluzionarie ed innovative. Derivata da fonti di legno rinnovabili certificate che utilizzano un processo di produzione eco-responsabile soddisfacendo elevati standard ambientali.</p>
Cotone	<p><u>BCI Better Cotton Initiative</u> - La Better Cotton Initiative (BCI) è un'organizzazione globale senza scopo di lucro e il più grande programma di sostenibilità del cotone al mondo. BCI esiste per migliorare la produzione globale di cotone per le persone che la producono e per ridurre l'impatto ambientale.</p>
Lino	<p><u>EUROPEAN FLAX</u> - Standard che garantisce la tracciabilità della fibra di lino coltivata in Europa, senza irrigazione artificiale e priva di OGM.</p>
Poliestere, viscosa, cotone e lino	<p><u>STANDARD 100 by OEKO-TEX®.OEKO-TEX Standard 100</u> - Standard unico di certificazione e controllo nel settore delle materie prime tessili, in tutte le fasi di lavorazione, che permette di identificare quei prodotti che non presentano alcun rischio per la salute del consumatore.</p> <p><u>GOTS Global Organic Textile Standard</u> - È il più importante standard internazionale per la certificazione dei prodotti tessili realizzati con fibre naturali da agricoltura biologica.</p>



Gestione della supply chain

GRI 102-9 • 102-10 • 103-2 • 103-3 • 308-1 • 414-1

Coerentemente con il modello operativo adottato da Lariotex, un ruolo chiave è ricoperto dalla selezione, collaborazione e gestione della catena di fornitura.

Collaborazione Converter e Fornitori

- Stretta collaborazione con i converter del settore tessile - per condividere ricerche e studi sugli articoli richiesti - e con i fornitori per offerta prodotti

Controllo della filiera Green compliance

- Importazione diretta a garanzia di una filiera controllata e garantita in ottica sostenibilità e green compliance
- Analisi tecnica dei tessuti

Logistica e mobilità sostenibile

- Prossimità logistica ai clienti e velocità delle consegne.
- Efficienza logistica (magazzino centrale + polo esterno DHL) per una logistica e sistema di trasporti, mobilità sostenibile

Il ruolo e il monitoraggio della filiera di fornitura - Chemicals

La filiera di fornitura ricopre un ruolo chiave, in particolare nelle attività del sistema di gestione delle sostanze chimiche. Il sistema di qualifica e monitoraggio della filiera di Lariotex prevede l'aggiornamento della mappatura dei propri fornitori, all'interno della Platform 4s, software di Process Factory, dedicata al Chemical Management e alla gestione delle relative attività.

Per il 2021, l'analisi svolta nel campo del Chemical Management ha dato evidenza del 68% dei fornitori mappati col risultato di "High Rating" rispetto alle analisi chimiche svolte sulle materie prime utilizzate per la realizzazione dei tessuti.

Sempre nel 2021, Lariotex ha inoltre introdotto per la prima volta l'iniziativa 4s TRACE (sviluppata anch'essa all'interno del software Platform 4s) che ha riguardato il 100% dei suoi fornitori rispetto alla tracciabilità delle materie utilizzate e alle analisi delle acque a valle dei processi. Il livello raggiunto è BASIC, e rappresenta un punto di partenza su cui impostare le future scelte in materia di fornitura.

Gli acquisti di altri materiali - packaging

Rispetto al packaging, in particolare, nel 2021 sono state intraprese due iniziative:

- Comunicazione ai clienti che il cellophane acquistato dai fornitori non vede la presenza di BHT (Butylated hydroxytoluene);
- Sostituzione dei sacchetti di plastica utilizzati per il trasporto e l'invio di campioni di tessuto con buste di carte certificata FSC.

Inoltre, l'ultimo trimestre del 2021 ha visto l'acquisto di bancali provenienti da attività di ripristino (si tratta di 608 bancali su 1.830 acquistati nell'ultimo trimestre), scelta che Lariotex vuole mantenere ed estendere per il futuro.

La logistica e l'impatto ambientale

L'efficienza della logistica è decisiva per assicurare la puntualità delle consegne. Per le peculiarità del comparto, è anche uno degli elementi di maggior impatto ambientale della value chain di Lariotex. Il settore della logistica (trasporti / mobilità) è, peraltro, uno dei settori maggiormente

responsabili per l'immissione di CO₂ in atmosfera.

Nel 2021, Lariotex ha modificato la politica di fornitura dei servizi relativi alla logistica, appoggiandosi per oltre il 60% dei trasporti a Jet Line, attore del territorio lariano. Le ragioni di questa preferenza risiedono nell'ottimizzazione generale del servizio di fornitura: maggiore disponibilità di spazi nave, flessibilità delle consegne urgenti, efficienza del servizio di groupage. Da sottolineare che quest'ultima caratteristica si traduce in minori impatti ambientali, grazie al raggruppamento delle merci (anche di clienti diversi), allo scopo di viaggiare minimizzando i costi economici e massimizzando le portate dei vettori.

La restante quota della logistica è coperta per la maggior parte (35%) da DHL, uno dei leader mondiali per i servizi di trasporto e con precisi obiettivi di sostenibilità:

- Elettificazione del 60% dei veicoli di consegna last-mile con 86% di energia elettrica ottenuto da fonti rinnovabili;
- Interventi, in particolare nei paesi del Terzo Mondo, per la compensazione della CO₂ prodotta tramite realizzazioni di progetti per la realizzazione di energia da fonti rinnovabili;
- Aumento della quota di carburante sostenibile oltre il 30% entro il 2030 sulle spedizioni aeree, marittime e su terra.
- Sviluppo della tecnologia ad idrogeno.
- Formazione sulla guida ecocompatibile per i dipendenti.

L'impegno di Lariotex – Gli aspetti sociali

Lariotex è impegnata nella definizione di un percorso di progressivo miglioramento della propria "procurement policy" (processi di qualifica, selezione e valutazione dei fornitori) che comprenda, in modo strutturato ed esplicito, oltre ai criteri ambientali, oggi adottati in modo sistematico per la parte di chemical management, anche criteri sociali.

6. Le risorse umane

La gestione delle persone

GRI 103-2 • 103-3 • 406-1

La gestione delle risorse umane è improntata a quanto indicato nella Politica per la sostenibilità, di cui al precedente Cap 05. I valori ai quali si ispira la politica del personale di Lariotex sono richiamati anche nel Codice Etico.

Lariotex si impegna al rispetto dei diritti dei lavoratori secondo la Dichiarazione Universale dei Diritti Umani e al rispetto delle principali convenzioni dell'International Labour Organization (ILO), della legislazione nazionale e delle condizioni previste dalla contrattazione nazionale in materia di: Libertà di associazione e diritto alla contrattazione collettiva - Lavoro infantile e lavoro minorile - Lavoro forzato - Salute e sicurezza - Prevenzione di ogni fenomeno di discriminazione e abuso - Regolarità e trasparenza nei contratti di assunzione, registrazione degli orari di lavoro, corresponsione del salario dovuto.

Per quanto concerne la gestione del secondo anno caratterizzato dalla pandemia da **Covid-19**, la Società, oltre all'adempimento della normativa specifica e dei relativi protocolli, ha approntato tutte le misure a propria disposizione per tutelare la salute e la sicurezza dei luoghi di lavoro. Nel 2021 non si è reso più necessario né il ricorso al lavoro agile ("smart working") né l'attivazione del Fondo Integrazione Salariale (F.I.S.). Tra le novità del 2021, si segnala l'introduzione di buoni pasto del valore di euro 5 per tutti i lavoratori, interinali compresi.

I dipendenti

GRI 102-8 • 102-41 • 103-2 • 103-3 • 401-1 • 401-3 • 401-4 • 405-1

Al 31 dicembre 2021 il numero di dipendenti di Lariotex è di 17 unità. I dati di seguito rappresentati sull'organico sono calcolati con riferimento al personale dipendente alla fine di ogni periodo di riferimento (HC / Head Count). I contratti in essere con i dipendenti sono tutti a tempo indeterminato tranne uno a tempo determinato, mentre i dipendenti di genere femminile al 31 dicembre 2021 sono il 47% del totale. I contratti part-time sono 3. Lariotex applica il CCNL – contratto collettivo nazionale di lavoro del settore del Commercio.

	2019			2020			2021		
	donne	uomini	totale	donne	uomini	totale	donne	uomini	totale
Dipendenti alla fine del periodo	6	8	14	5	8	13	8	9	17
Per tipologia di contratto									
A tempo indeterminato	6	8	14	5	8	13	7	9	16
A tempo determinato	-	-	-	-	-	-	1	-	1

Diversità

Per tipo di impiego	2019			2020			2021		
	donne	uomini	totale	donne	uomini	totale	donne	uomini	totale
Full-time	5	8	13	4	8	12	5	9	14
Part-time	1	-	1	1	-	1	3	-	3

Per il 2022 è confermata la presenza di due figure (entrambe di genere femminile) che ricoprono il ruolo di Quadro (livello introdotto nel 2021).

		2019			2020			2021					
		donne	uomini	totale	donne	uomini	totale	donne	uomini	totale			
Totale	UNITÀ	6	8	14	5	8	13	8	9	17			
	%	42,9%	57,1%	100,0%	38,5%	61,5%	100,0%	47,1%	52,9%	100,0%			
Per categoria													
Impiegati	UNITÀ	5	3	8	4	3	7	7	3	7			
	%	35,7%	21,4%	57,1%	30,8%	23,1%	53,8%	41,2%	17,6%	58,8%			
Operai	UNITÀ	1	5	6	1	5	6	1	6	6			
	%	7,1%	35,7%	42,9%	7,7%	38,5%	46,2%	5,9%	35,3%	41,2%			
Per fascia di età													
< 30	UNITÀ	2	-	2	1	-	1	2	1				
	%	14,3%	-	14,3%	7,7%	-	7,7%	7,7%	5,9%	3			
30 ÷ 50	UNITÀ	1	5	6	1	5	6	1	4	17,6%			
	%	7,1%	35,7%	42,9%	7,7%	38,5%	46,2%	7,7%	23,5%	5			
> 50	UNITÀ	3	3	6	3	3	6	5	4	29,4%			
	%	21,4%	21,4%	42,9%	23,1%	23,1%	46,2%	23,1%	23,5%	9			
Categoria / fascia di età													
Impiegati	UNITÀ	< 30	30÷50	> 50	totale	< 30	30÷50	> 50	totale	< 30	30÷50	> 50	totale
	%	14,3%	21,4%	21,4%	57,1%	7,7%	23,1%	23,1%	53,8%	11,8%	17,6%	29,4%	58,8%
Operai	UNITÀ	-	3	3	6	-	3	3	6	1	2	4	7
	%	-	21,4%	21,4%	42,9%	-	23,1%	23,1%	46,2%	5,9%	11,8%	23,5%	41,2%

Il turnover

Il turnover del personale Lariotex nel corso del triennio 2019-2021 ha visto complessivamente 5 nuove assunzioni, di cui una nel 2019 (di genere maschile / fascia di età da 30 a 50 anni) e 4 nel 2021 (due donne sopra i 50 anni, una donna ed un uomo sotto i 30 anni). L'unica cessazione (per motivi volontari) è stata registrata nel 2021. Sempre nel 2021, Lariotex si è avvalsa delle prestazioni di 11 lavoratori interinali.

Tassi di turnover per genere	2019			2020			2021		
	donne	uomini	totale	donne	uomini	totale	donne	uomini	totale
Assunzioni	-	-	-	-	-	-	60,0%	12,5%	30,8%
Cessazioni	-	14,3%	7,7%	16,7%	-	7,1%	-	-	-

I congedi di maternità

Nel periodo considerato non si sono verificati casi di congedo di maternità, inteso come maternità obbligatoria e facoltativa legata alla nascita di un figlio.

La formazione

Nel 2020 le attività di formazione hanno conosciuto una contrazione legata in particolar modo alla pandemia Covid-19. Nel corso del 2021 tali attività sono riprese, per un totale di 72 ore complessive alle quali vanno aggiunte altre 80 ore rivolte ai lavoratori somministrati (per una media di 4,2 ore erogate per dipendente).

Ore di formazione medie pro capite	2019			2020			2021		
	donne	uomini	totale	donne	uomini	totale	donne	uomini	totale
Dirigenti	-	-	-	-	-	-	-	-	-
Quadri	-	-	-	-	-	-	7,0	-	7,0
Impiegati	8,0	10,3	8,9	2,0	0,3	1,2	2,8	-	1,8
Operai	10,0	8,0	8,3	-	1,2	1,0	-	7,3	6,3
Media	8,3	8,9	8,6	1,2	0,9	1,0	3,5	4,9	4,2

Nel 2021 sono state svolte formazioni specifiche rispetto all'adozione del modello 231/2001 e rispetto all'adesione al fondo pensione.

Salute e sicurezza sul lavoro

GRI 103-2 · 103-3 · 403-1 · 403-2 · 403-3 · 403-4 · 403-5 · 403-6 · 403-7 · 403-8 · 403-9

Politica per la sicurezza e salute sul luogo di lavoro

Lariotex considera la promozione della salute, della sicurezza e del benessere della persona un valore ed un principio prioritario del proprio modo di operare. La tutela di dipendenti, clienti, fornitori e, in generale, di chiunque entri nella sfera d'influenza della Società, guida infatti sia l'approccio alle attività quotidiane sia l'approccio strategico al business.

Lariotex si impegna a diffondere la cultura della sicurezza, promuovendo comportamenti responsabili e consapevoli dei rischi e a mettere a disposizione risorse organizzative ed economiche con l'obiettivo non solo di prevenire incidenti e malattie professionali ma anche di migliorare continuamente le condizioni di salute e sicurezza sul luogo di lavoro, in particolar modo per:

- Ridurre al minimo i rischi per la salute e sicurezza di tutto il personale che accede ai luoghi di lavoro.
- Migliorare in modo continuativo le proprie prestazioni in relazione alla salute e sicurezza sui luoghi di lavoro e le relative modalità di gestione.
- Promuovere in tutta l'azienda una "cultura della sicurezza", cioè l'adozione di comportamenti basati sulla tutela della propria e altrui sicurezza e salute, attraverso continui programmi di formazione e informazione.

Sistema di Gestione della Salute e Sicurezza Lariotex Spa

Lariotex è impegnata ad implementare un sistema di gestione della salute e sicurezza in linea con i requisiti dello standard internazionale ISO 45001. Anche in quest'ottica, viene regolarmente convocata la riunione periodica per la sicurezza (art. 35 D. Lgs 81/08) che vede la presenza di RLS, RSSP e Medico Competente.

- **Rispetto della normativa applicabile.** Lariotex agisce, come requisito minimo, nel pieno rispetto della normativa in materia di salute e sicurezza applicabile, in un'ottica volta al miglioramento continuo.
- **La salute e la sicurezza prima di tutto.** Nel suo impegno atto a garantire luoghi e condizioni di lavoro sicuri, Lariotex non accetta compromessi. Il rispetto di rigorosi standard di salute e sicurezza è infatti prerequisito per l'implementazione di qualsiasi decisione di natura strategica e operativa.
- **Responsabilità condivisa e coinvolgimento delle persone.** Secondo le rispettive mansioni e competenze, ciascuno è chiamato a dare il proprio contributo attivo alla promozione di un ambiente di lavoro sicuro. Il contributo di ogni singola persona è infatti decisivo: ogni individuo deve essere esempio e promotore della cultura della prevenzione. Ad ognuno è richiesto di adottare tutte le misure preventive necessarie per non mettere a rischio la sicurezza propria o di altre persone e di essere propositivo, segnalando eventuali comportamenti o condizioni di lavoro pericolose. Inoltre, ogni dipendente è consapevole dell'importanza di dover abbandonare il luogo di lavoro nel caso in cui si manifestino situazioni di rischio. Lariotex si impegna a consultare ed informare le proprie persone, anche attraverso i loro rappresentanti, che ne garantiscono la partecipazione. A questi ultimi è assegnato il compito di riportare la presenza di eventuali situazioni critiche per la sicurezza dei lavoratori. Il loro ruolo rende non indispensabile l'istituzione del comitato congiunto management-lavoratori.
- **Approccio preventivo.** In tutte le attività lavorative, Lariotex si adopera per evitare il verificarsi di incidenti e malattie professionali, adottando un approccio preventivo che prevede dispositivi di protezione adeguati, rispetto delle prescrizioni per l'ergonomia delle postazioni di lavoro, procedure di lavoro, sorveglianza sanitaria periodica e una

scrupolosa attività di audit e valutazione del rischio con conseguente implementazione di piani di miglioramento. In quest'ottica, la regolare manutenzione dei luoghi di lavoro, delle attrezzature, degli impianti e dei dispositivi di sicurezza e protezione svolgono un ruolo importante per la salvaguardia e la prevenzione. Inoltre, Lariotex si adopera per la predisposizione di tutte le attività afferenti alla protezione antincendio secondo la normativa vigente.

- **Miglioramento continuo.** Il sistema di gestione della salute e sicurezza di Lariotex è soggetto a riesame continuo ed è in costante evoluzione, in linea con le dinamiche di sviluppo del business e con l'individuazione di aree di miglioramento.
- **La salute oltre la sicurezza.** Lariotex è attenta alla salute in tutte le sue accezioni e si impegna a valutare e prevenire lo stress lavoro-correlato e a promuovere iniziative di formazione sui temi del benessere, dell'alimentazione e della prevenzione oncologica. Mediante la sorveglianza sanitaria periodica Lariotex promuove il mantenimento del più alto grado di benessere fisico, mentale e sociale dei lavoratori in tutte le occupazioni, la prevenzione di ogni danno causato alla salute dalle condizioni legate al lavoro. Rientra tra gli obiettivi della Medicina del Lavoro anche l'impiego e il mantenimento dei lavoratori in occupazioni consone alle loro attitudini fisiologiche e psicologiche.

Lariotex proibisce l'uso, la detenzione, la vendita e la distribuzione di sostanze illegali presso gli ambienti di lavoro e richiede che ogni attività sia svolta nel pieno possesso delle proprie facoltà. Pertanto, proibisce di abusare di bevande alcoliche e/o fare uso di sostanze stupefacenti o qualsiasi altra sostanza che possa impedire lo svolgimento del lavoro in modo sicuro ed efficace.

- **Rispetto della persona.** Lariotex promuove un ambiente di lavoro rispettoso della persona e non tollera, nel modo più categorico, nessuna forma di aggressività, sia essa fisica o verbale.
- **Comunicazione e formazione.** La formazione è uno strumento fondamentale per diffondere la cultura della salute e della sicurezza, creare consapevolezza dei rischi e promuovere comportamenti sicuri. Lariotex elabora annualmente programmi formativi in materia di salute e sicurezza dei luoghi di lavoro. Lariotex supporta lo sviluppo delle competenze necessarie per lo svolgimento delle attività lavorative, erogando programmi di addestramento e formazione utili ad identificare e gestire correttamente i rischi.
- **Sicurezza dei prodotti.** Lariotex si impegna a sviluppare e a realizzare prodotti conformi alle più restrittive normative applicabili in materia di salute e sicurezza.
- **Salute e sicurezza lungo la catena di fornitura.** Lariotex richiede ai propri fornitori di definire e adottare comportamenti e standard di salute e sicurezza allineati con la propria politica, nell'ottica di minimizzare i rischi per tutti i lavoratori coinvolti nelle sue attività operative e relazioni commerciali.

La politica viene periodicamente aggiornata per rimanere allineata con le migliori pratiche internazionali e si estende fino a considerare anche i lavoratori somministrati.

Gli infortuni

Lariotex monitora annualmente le situazioni di rischio in ambito di salute e sicurezza sul lavoro durante la riunione periodica per la sicurezza. Nel triennio 2019-2021 non si è verificato alcun incidente sul lavoro.

7. L'ambiente

Politica e impegno ambientale

GRI 103-3

I contenuti della politica ambientale sono compresi nella Politica per la sostenibilità richiamata in dettaglio nel capitolo 3 del presente documento, al quale si rinvia. Gli aspetti maggiormente rilevanti interessano la gestione della supply chain e il chemical management.

Energia ed emissioni

GRI 103-2 · 103-3 · 302-1 · 302-3 · 305-1 · 305-2 · 305-3 · 305-4

I consumi diretti di energia

I dati presentati si riferiscono ai **consumi interni di energia per il triennio 2019-2021**. I dati vengono riepilogati in GJoule. Al momento, i consumi di energia non comprendono energia da fonti rinnovabili. I dati riportano un trend in crescita, frutto in particolare dell'aumento del consumo di carburante per i mezzi aziendali.

ENERGIA CONSUMATA			
GJOULE	2019	2020	2021
Energia elettrica – acquistata	360	317	355
Carburante – diesel	791	642	739
Gas metano	52	56	62
Totale consumi energia	1.202	1.015	1.242

Intensità dei consumi di energia

INTENSITÀ ENERGETICA			
	2019	2020	2021
Totale consumi energia	1.202	1.015	1.242
Metri venduti	35.288.515	28.928.183	40.786.884
Indice intensità	3,41	3,51	3,05

Per il calcolo degli indici di intensità delle emissioni è stato preso come riferimento il dato dei metri venduti, ritenuto significativo in ragione della concentrazione dei consumi energetici di Lariotex alla voce relativa ai trasporti. Il calcolo degli indici restituisce una situazione in miglioramento nel triennio: i metri venduti crescono, in proporzione, maggiormente rispetto ai consumi energetici, segnale che la produttività cresce in maniera maggiore rispetto alla domanda di energia.

Emissioni

Il dato delle emissioni è riportato in tonnellate di anidride carbonica equivalenti (tCO₂e). Le tabelle mostrano i dati relativi alle emissioni dirette (Scope 1 GHG – Greenhouse Gas), unitamente a quelle indirette associate ai consumi dell'energia elettrica acquistata dalla rete (GHG Scope 2).

I dati quantitativi presentati, determinati sulla base di stime, derivano dalla conversione delle quantità consumate delle diverse fonti energetiche.

I calcoli vengono presentati sulla base del metodo **location-based**, che prevede di contabilizzare le emissioni derivanti dal consumo di elettricità, applicando fattori di emissione medi nazionali per i diversi Paesi in cui viene acquistata energia elettrica.

Emissioni GHG Scope 1	2019	2020	2021
tCO ₂ e			
Carburante – diesel	57	46	52
Carburante – gpl	-	-	6
Gas metano	3	3	3
Totale emissioni GHG Scope 1	60	49	61
Emissioni GHG Scope 2			
tCO ₂ e - LOCATION-BASED METHOD			
Energia elettrica	27	22	25
Totale emissioni GHG Scope 2 – Location based	27	22	25
Totale emissioni GHG Scope 1 / Scope 2			
tCO ₂ e	87	71	86

FONTI FATTORI EMISSIONE

- GAS METANO / FATTORE DI EMISSIONE EU ETS / MINISTERO AMBIENTE - TABELLA PARAMETRI NAZIONALI PER IL CALCOLO DELLE EMISSIONI
- DIESEL / COEFFICIENTI DEFRA (UK DEPARTMENT ON ENVIRONMENT)
- ENERGIA ELETTRICA / ISPRA - SISANET / RETE DEL SISTEMA INFORMATIVO NAZIONALE AMBIENTALE - FATTORI DI EMISSIONE PER LA PRODUZIONE E IL CONSUMO DI ENERGIA ELETTRICA IN ITALIA (AGGIORNAMENTO AL 2019 E STIME PRELIMINARI PER IL 2020)

A titolo comparativo vengono rendicontate le emissioni Scope 2 anche secondo la metodologia **market-based**, che richiede di determinare le emissioni GHG – Scope 2 derivanti dall’acquisto di elettricità considerando i fattori di emissione specifici comunicati dai fornitori. Nel caso in cui non siano stati definiti specifici contratti per la fornitura di energia elettrica da fonti rinnovabili, come nel caso di Lariotex, l’approccio in esame prevede l’utilizzo dei fattori di emissione residual mix nazionali, ove tecnicamente applicabili / disponibili.

Emissioni GHG Scope 2	2019	2020	2021
tCO ₂ e - LOCATION-BASED METHOD			
Energia elettrica	47	40	45
Totale emissioni GHG Scope 2 – Market based	47	40	45

FONTI (RESIDUAL MIX)

EUROPA - AIB (AIB-NET.ORG) - EUROPEAN RESIDUAL MIX

Intensità delle emissioni

INTENSITÀ EMISSIONI	2019	2020	2021
Totale emissioni GHG Scope 1 / Scope 2 tCO ₂ e	87	71	86
Metri venduti	35.288.515	28.928.183	40.786.884
Indice intensità emissioni	2,46	2,46	2,11

L’andamento delle intensità delle emissioni rispecchia quello relativo ai consumi energetici: si assiste a un abbassamento delle emissioni nel triennio, pur in presenza di una crescita dei metri

venduti. Questo dato è indice di un buon livello di disaccoppiamento tra l'aumento delle attività produttive e l'andamento delle emissioni.

Emissioni derivanti dalle attività di trasporto (GHG – Scope 3)

Il processo di rendicontazione di sostenibilità di Lariotex comprende anche la stima dei dati relativi alle emissioni di GHGs (gas serra) relativi ai principali fornitori di servizi logistici per gli acquisti di tessuti. Questa voce rappresenta la categoria di impatto più rilevante per Lariotex, considerate le lungo distanze percorse dai materiali acquistati per arrivare alla sede aziendale.

Vengono in particolare presentati i dati dei due principali fornitori in fatto di logistica: Jet Line, che copre oltre il 60% delle spedizioni, e DHL, al quale sono affidati il 35% dei trasporti. I dati, riportati in tonnellate di CO₂ equivalenti (tCO₂e), coprono oltre il 95% delle emissioni Scope 3 di Lariotex. Si precisa che i dati delle emissioni da trasporti gestiti da DHL sono stati direttamente raccolti dal fornitore, mentre, per quanto riguarda Jet Line, i dati sono stati stimati sulla base del confronto del peso delle merce trasportata rispetto a quella di DHL.

I dati delle emissioni sono espressi in termini di:

- **TtW / Tank-to-Wheel** (processi del veicolo): tutte le emissioni dirette derivanti dal funzionamento del veicolo.
- **WtW / Well-to-Wheel** (processi di veicolo ed energia): somma delle emissioni da pozzo a serbatoio e da serbatoio a ruota, cioè emissioni dirette e indirette.

Altre emissioni indirette (GHG Scope 3)

Attività di trasporto

Modalità di trasporto	2020		2021	
	TtW Tank- to-Wheel	WtW Well- to-Wheel	TtW Tank- to-Wheel	WtW Well- to-Wheel
Totale emissioni				
tCO ₂ e	1.086,8	1.332,5	928,2	1.086,6

Acqua e rifiuti

La risorsa idrica viene prelevata dalla rete dell'acquedotto locale ed esclusivamente per usi sanitari. Relativamente ai rifiuti si evidenzia come la gestione Lariotex non genera quantità rilevanti di rifiuti.

8. Altre informazioni

In ottemperanza a quanto previsto dal comma 2 dell'art. 2428, oltre a quanto già riportato in precedenza, si evidenzia quanto segue:

1. in relazione ai rapporti con imprese controllate e collegate si rinvia a quanto illustrato nella Nota Integrativa in relazione ai rapporti con la controllante Lariotrade Srl e la società Ctc Srl.
2. non possediamo azioni proprie
3. non sono state acquistate o alienate durante l'esercizio azioni proprie

Si rammenta inoltre che si è provveduto ad effettuare la rivalutazione del marchio ed ad affrancare la relativa riserva di rivalutazione ai sensi del DL 104/2020.

9. Rischi e incertezze cui la società' è esposta

La situazione del contesto internazionale, a tutti ben nota e conosciuta, ha generato, fra gli altri, i seguenti fenomeni che potrebbero riflettersi indirettamente sull'attività di Lariotex:

- l'aumento della volatilità dei mercati (si pensi al cambio EUR/USD)
- l'avversione al rischio degli investitori (e quindi una minor fiducia che incide negativamente sulla propensione al consumo, sebbene il settore in cui opera Lariotex beneficia dell'allentamento delle restrizioni da Covid-19 e quindi di una maggior libertà delle persone e di occasioni di svago e di acquisto).

10. Evoluzione prevedibile della gestione

I dati consuntivi al 31 marzo 2022 vedono il fatturato sfiorare i 32 milioni di euro (+122,43% sull'anno precedente), collocandosi ben oltre le previsioni del budget (+61,53%). Dal punto di vista della redditività, si segnala che l'incidenza dei trasporti, e segnatamente delle tariffe dei noli navali, sta sensibilmente impattando sui prezzi di acquisto e non sempre è possibile rivalersi di tali maggiori oneri sui prezzi di vendita.

11. Uso da parte della società di strumenti finanziari

La Società, in ambito finanziario, ha individuato quale area particolarmente delicata per lo svolgimento della propria attività, l'ambito valutario, con particolare riferimento all'andamento del tasso di cambio Euro/Dollaro Americano. Si tratta di un rischio tipico per le società importatrici che acquistano generalmente in una valuta diversa rispetto a quella con la quale fatturano e incassano le vendite. Allo scopo di mitigare tale rischio di cambio, la società provvede a stipulare con le controparti bancarie appositi contratti di copertura del cambio (tipicamente strumenti di finanza derivata), con varie formule e scadenze in base al flusso degli acquisti delle merci espressi in valuta.

In sede assembleare l'Amministratore Unico è a completa disposizione degli azionisti per qualsiasi ulteriore chiarimento in ordine alla formazione del Bilancio al 31.12.2021 ai criteri di valutazione ed ai fatti che hanno caratterizzato la gestione trascorsa e, nell'assicurare la corrispondenza dei dati in esso riportati con le risultanze delle scritture contabili, l'Amministratore Unico invita alla sua approvazione unitamente alla proposta di destinazione dell'Utile d'esercizio conseguito pari a Euro 3.507.940,38 alla riserva straordinaria post 2017.

VERTEMATE CON MINOPRIO, 12 aprile 2022

Pierluigi Biondi



Amministratore Unico

GRI Content Index - Indice dei contenuti GRI

GRI 102-55

Ove non diversamente specificato, sono stati utilizzati i GRI Standards pubblicati nel 2016. Per l'informativa sul tema "Salute e sicurezza sul lavoro" è stato utilizzato il 403 Salute e sicurezza sul lavoro pubblicato nel 2018.

GRI Informativa generale

GRI Sustainability Reporting Standard	Riferimenti Capitolo / Paragrafo	Note Applicazione standard
102	INFORMATIVA GENERALE	
	PROFILO DELL'ORGANIZZAZIONE	
102-1	Nome dell'organizzazione	01 Lariotex / Profilo e identità
102-2	Attività, marchi, prodotti e servizi	01 Lariotex / Profilo e identità 01 Lariotex / Lariotex: una storia recente
102-3	Luogo della sede principale	01 Lariotex / Profilo e identità
102-4	Luogo delle attività	01 Lariotex / Profilo e identità
102-5	Proprietà e forma giuridica	01 Lariotex / Profilo e identità
102-6	Mercati serviti	01 Lariotex / Il mercato, i clienti
102-7	Dimensione dell'organizzazione	03 Sostenibilità Economica e Finanziaria / Valore generato e distribuito
102-8	Informazioni sui dipendenti e gli altri lavoratori	06 Le Risorse Umane / I dipendenti
102-9	Catena di fornitura	05 Qualità, Sostenibilità e il ruolo della Filiera di Fornitura / Gestione della supply chain
102-10	Modifiche significative all'organizzazione e alla sua catena di fornitura	01 Lariotex / Profilo e identità 05 Qualità, Sostenibilità e il ruolo della Filiera di Fornitura / Gestione della supply chain
102-11	Principio di precauzione	"Ai fini delle decisioni e scelte operative Lariotex tiene conto di una valutazione dei rischi che incorpora il principio di precauzione"
102-12	Iniziative esterne	04 La Governance / Associazioni e iniziative esterne
102-13	Adesione ad associazioni	04 La Governance / Associazioni e iniziative esterne
	STRATEGIA	
102-14	Dichiarazione di un alto dirigente	Lettera agli stakeholder
	ETICA ED INTEGRITA'	
102-16	Valori, principi, standard e norme di comportamento	02 Strategia, Sostenibilità e Impatti / Lariotex: sostenibilità per scelta 04 La Governance / Politica per la sostenibilità
	GOVERNANCE	
102-18	Struttura della governance	04 La Governance / La governance di Lariotex

GRI Sustainability Reporting Standard	Riferimenti Capitolo / Paragrafo	Note Applicazione standard
COINVOLGIMENTO DEGLI STAKEHOLDER		
102-40	Elenco dei gruppi di stakeholder	02 Strategia, Sostenibilità e Impatti / Gli Impatti - Analisi di Materialità
102-41	Accordi di contrattazione collettiva	06 Le Risorse Umane / I dipendenti
102-42	Individuazione e selezione degli stakeholder	02 Strategia, Sostenibilità e Impatti / Gli Impatti - Analisi di Materialità
102-43	Modalità di coinvolgimento degli stakeholder	02 Strategia, Sostenibilità e Impatti / Gli Impatti - Analisi di Materialità
102-44	Temi e criticità chiave sollevati	02 Strategia, Sostenibilità e Impatti / Gli Impatti - Analisi di Materialità
PRATICHE DI RENDICONTAZIONE		
102-45	Soggetti inclusi nel bilancio consolidato	Nota metodologica
102-46	Definizione del contenuto del report e perimetri dei temi	Nota metodologica
102-47	Elenco dei temi materiali	02 Strategia, Sostenibilità e Impatti / Gli Impatti - Analisi di Materialità
102-48	Revisione delle informazioni	Nota metodologica
102-49	Modifiche nella rendicontazione	Nota metodologica
102-50	Periodo di rendicontazione	Nota metodologica
102-51	Data del report più recente	Nota metodologica
102-52	Periodicità di rendicontazione	Nota metodologica
102-53	Contatti per richiedere informazioni riguardanti il report	Nota metodologica
102-54	Dichiarazione sulla rendicontazione in conformità ai GRI Standards	Nota metodologica
102-55	Indice dei contenuti del GRI	GRI Content Index - Indice dei contenuti GRI
102-56	Assurance esterna	Relazioni della società di revisione

GRI Standards - Indicatori specifici / Temi materiali

Tema materiale		Integrità e condotta etica del business
103	Modalità di gestione	
103-1	Spiegazione del tema materiale e del relativo perimetro	02 Strategia, Sostenibilità e Impatti / Gli Impatti - Analisi di Materialità
103-2	La modalità di gestione e le sue componenti	04 La Governance / Etica ed integrità nella gestione del business
103-3	Valutazione delle modalità di gestione	04 La Governance / Etica ed integrità nella gestione del business
102-43	Modalità di coinvolgimento degli stakeholder	02 Strategia, Sostenibilità e Impatti / Gli Impatti - Analisi di Materialità
102-44	Temi e criticità chiave sollevati	02 Strategia, Sostenibilità e Impatti / Gli Impatti - Analisi di Materialità
GRI Specific Topics		
205	Anticorruzione	
205-3	Episodi di corruzione accertati e azioni intraprese	04 La Governance / Etica ed integrità nella gestione del business
206	Comportamento anticoncorrenziale	
206-1	Azioni legali per comportamento anticoncorrenziale, antitrust e pratiche monopolistiche	04 La Governance / Il rispetto delle norme - La compliance
307	Compliance ambientale	
307-1	Non conformità con leggi e normative in materia ambientale	04 La Governance / Il rispetto delle norme - La compliance
418	Privacy dei clienti	
418-1	Denunce comprovate riguardanti le violazioni della privacy dei clienti e perdita di dati dei clienti	04 La Governance / Il rispetto delle norme - La compliance
419	Compliance socio-economica	
419-1	Non conformità con leggi e normative in materia sociale ed economica	04 La Governance / Il rispetto delle norme - La compliance
Tema materiale		Generazione e distribuzione del valore
103	Modalità di gestione	
103-1	Spiegazione del tema materiale e del relativo perimetro	02 Strategia, Sostenibilità e Impatti / Gli Impatti - Analisi di Materialità
103-2	La modalità di gestione e le sue componenti	03 Sostenibilità Economica e Finanziaria / Valore generato e distribuito
103-3	Valutazione delle modalità di gestione	03 Sostenibilità Economica e Finanziaria / Valore generato e distribuito
GRI Specific Topics		
201	Performance economiche	
201-1	Valore economico direttamente generato e distribuito	03 Sostenibilità Economica e Finanziaria / Valore generato e distribuito
Tema materiale		Qualità prodotto e relazioni responsabili coi clienti
103	Modalità di gestione	
103-1	Spiegazione del tema materiale e del relativo perimetro	02 Strategia, Sostenibilità e Impatti / Gli Impatti - Analisi di Materialità
103-2	La modalità di gestione e le sue componenti	01 Lariotex / Il mercato, i clienti 05 Qualità, Sostenibilità e il ruolo della Filiera di Fornitura / Gli acquisti di tessuti - Tessuti Eco-friendly
103-3	Valutazione delle modalità di gestione	05 Qualità, Sostenibilità e il ruolo della Filiera di Fornitura / Gli acquisti di tessuti - Tessuti Eco-friendly

GRI Specific Topics		
417	Marketing ed etichettatura	
417-1	Requisiti in materia di informazione ed etichettatura di prodotti e servizi	05 Qualità, Sostenibilità e il ruolo della Filiera di Fornitura / Gli acquisti di tessuti - Tessuti Eco-friendly
417-2	Episodi di non conformità in materia di informazione ed etichettatura di prodotti e servizi	04 La Governance / Il rispetto delle norme - La compliance
Tema materiale		Sicurezza del prodotto e Chemical management
103	Modalità di gestione	
103-1	Spiegazione del tema materiale e del relativo perimetro	02 Strategia, Sostenibilità e Impatti / Gli Impatti - Analisi di Materialità
103-2	La modalità di gestione e le sue componenti	05 Qualità, Sostenibilità e il ruolo della Filiera di Fornitura / Chemical management 05 Qualità, Sostenibilità e il ruolo della Filiera di Fornitura / Gestione della supply chain
103-3	Valutazione delle modalità di gestione	05 Qualità, Sostenibilità e il ruolo della Filiera di Fornitura / Chemical management 05 Qualità, Sostenibilità e il ruolo della Filiera di Fornitura / Gestione della supply chain
GRI Specific Topics		
416	Salute e sicurezza clienti	
416-1	Valutazione degli impatti sulla salute e sulla sicurezza per categorie di prodotto e servizi	05 Qualità, Sostenibilità e il ruolo della Filiera di Fornitura / Chemical management
416-2	Episodi di non conformità riguardanti impatti sulla salute e sulla sicurezza di prodotti e servizi	04 La Governance / Il rispetto delle norme - La compliance
Tema materiale		Innovazione, ricerca e sostenibilità prodotti e processi
103	Modalità di gestione	
103-1	Spiegazione del tema materiale e del relativo perimetro	02 Strategia, Sostenibilità e Impatti / Gli Impatti - Analisi di Materialità
103-2	La modalità di gestione e le sue componenti	01 Lariotex / Ricerca e sviluppo 02 Strategia, Sostenibilità e Impatti / Scenario di riferimento 04 La Governance / Politica per la sostenibilità
103-3	Valutazione delle modalità di gestione	04 La Governance / Politica per la sostenibilità 07 L'Ambiente / Politica e impegno ambientale
GRI Specific Topics		
301	Materiali	
301-1	Materiali utilizzati per peso o volume	05 Qualità, Sostenibilità e il ruolo della Filiera di Fornitura / Gli acquisti di tessuti - Tessuti Eco-friendly
301-2	Materiali utilizzati che provengono da riciclo	05 Qualità, Sostenibilità e il ruolo della Filiera di Fornitura / Gli acquisti di tessuti - Tessuti Eco-friendly
Tema materiale		Sostenibilità della catena di fornitura e tracciabilità
103	Modalità di gestione	
103-1	Spiegazione del tema materiale e del relativo perimetro	02 Strategia, Sostenibilità e Impatti / Gli Impatti - Analisi di Materialità
103-2	La modalità di gestione e le sue componenti	05 Qualità, Sostenibilità e il ruolo della Filiera di Fornitura / Gestione della supply chain
103-3	Valutazione delle modalità di gestione	05 Qualità, Sostenibilità e il ruolo della Filiera di Fornitura / Gestione della supply chain
GRI Specific Topics		
308	Valutazione ambientale fornitori	
308-1	Nuovi fornitori che sono stati valutati utilizzando criteri ambientali	05 Qualità, Sostenibilità e il ruolo della Filiera di Fornitura / Gestione della supply chain

414	Valutazione sociale fornitori	
414-1	Nuovi fornitori che sono stati sottoposti a valutazione attraverso l'utilizzo di criteri sociali	05 Qualità, Sostenibilità e il ruolo della Filiera di Fornitura / Gestione della supply chain
	Tema materiale	Consumi energia ed emissioni
103	Modalità di gestione	
103-1	Spiegazione del tema materiale e del relativo perimetro	02 Strategia, Sostenibilità e Impatti / Gli Impatti - Analisi di Materialità
103-2	La modalità di gestione e le sue componenti	07 L'Ambiente / Energia ed emissioni
103-3	Valutazione delle modalità di gestione	07 L'Ambiente / Energia ed emissioni
	GRI Specific Topics	
302	Energia	
302-1	Energia consumata all'interno dell'organizzazione	07 L'Ambiente / Energia ed emissioni
302-3	Intensità energetica	07 L'Ambiente / Energia ed emissioni
305	Emissioni	
305-1	Emissioni dirette di GHG (Scope 1)	07 L'Ambiente / Energia ed emissioni
305-2	Emissioni indirette di GHG da consumi energetici (Scope 2)	07 L'Ambiente / Energia ed emissioni
305-3	Altre emissioni indirette di GHG (Scope 3)	07 L'Ambiente / Energia ed emissioni
305-4	Intensità delle emissioni di GHG	07 L'Ambiente / Energia ed emissioni
	Tema materiale	Gestione, formazione e sviluppo risorse umane
103	Modalità di gestione	
103-1	Spiegazione del tema materiale e del relativo perimetro	02 Strategia, Sostenibilità e Impatti / Gli Impatti - Analisi di Materialità
103-2	La modalità di gestione e le sue componenti	06 Le Risorse Umane / La gestione delle persone 06 Le Risorse Umane / I dipendenti
103-3	Valutazione delle modalità di gestione	06 Le Risorse Umane / La gestione delle persone 06 Le Risorse Umane / I dipendenti
	GRI Specific Topics	
401	Occupazione	
401-1	Nuove assunzioni e turnover	06 Le Risorse Umane / I dipendenti
404	Formazione e istruzione	
404-1	Ore medie di formazione annua per dipendente	06 Le Risorse Umane / I dipendenti
	Tema materiale	Ambiente di lavoro: pari opportunità, diversità e inclusione
103	Modalità di gestione	
103-1	Spiegazione del tema materiale e del relativo perimetro	02 Strategia, Sostenibilità e Impatti / Gli Impatti - Analisi di Materialità
103-2	La modalità di gestione e le sue componenti	06 Le Risorse Umane / I dipendenti
103-3	Valutazione delle modalità di gestione	06 Le Risorse Umane / I dipendenti
	GRI Specific Topics	
401	Occupazione	
401-3	Congedo parentale	06 Le Risorse Umane / I dipendenti
405	Diversità e pari opportunità	
405-1	Diversità negli organi di governo e tra i dipendenti	06 Le Risorse Umane / I dipendenti
406	Non discriminazione	
406-1	Episodi di discriminazione e misure correttive adottate	06 Le Risorse Umane / La gestione delle persone
	Tema materiale	Salute e sicurezza dei lavoratori
103	Modalità di gestione	
103-1	Spiegazione del tema materiale e del relativo perimetro	02 Strategia, Sostenibilità e Impatti / Gli Impatti - Analisi di Materialità
103-2	La modalità di gestione e le sue componenti	06 Le Risorse Umane / Salute e sicurezza sul lavoro
103-3	Valutazione delle modalità di gestione	06 Le Risorse Umane / Salute e sicurezza sul lavoro

GRI Specific Topics

403	Salute e sicurezza sul lavoro	
403-1	Sistema di gestione della salute e sicurezza sul lavoro	06 Le Risorse Umane / Salute e sicurezza sul lavoro
403-2	Identificazione dei pericoli, valutazione dei rischi e indagini sugli incidenti	06 Le Risorse Umane / Salute e sicurezza sul lavoro
403-3	Servizi di medicina sul lavoro	06 Le Risorse Umane / Salute e sicurezza sul lavoro
403-4	Partecipazione e consultazione dei lavoratori e comunicazione in materia di salute e sicurezza sul lavoro	06 Le Risorse Umane / Salute e sicurezza sul lavoro
403-5	Formazione dei lavoratori in materia di salute e sicurezza sul lavoro	06 Le Risorse Umane / Salute e sicurezza sul lavoro
403-6	Promozione della salute dei lavoratori	06 Le Risorse Umane / Salute e sicurezza sul lavoro
403-7	Prevenzione e mitigazione degli impatti in materia di salute e sicurezza sul lavoro all'interno delle relazioni commerciali	06 Le Risorse Umane / Salute e sicurezza sul lavoro
403-8	Lavoratori coperti da un sistema di gestione della salute e sicurezza sul lavoro	06 Le Risorse Umane / Salute e sicurezza sul lavoro
403-9	Infortuni sul lavoro	06 Le Risorse Umane / Salute e sicurezza sul lavoro



LARIOTEX

BILANCIO INTEGRATO 21

BILANCIO DI ESERCIZIO

STATO PATRIMONIALE ATTIVO

TOTALI 2021

TOTALI 2020

B) Immobilizzazioni

I - Immobilizzazioni immateriali		
3) diritti di brevetto industriale e diritti di utilizzazione delle opere dell'ingegno	25.725	18.600
4) concessioni, licenze, marchi e diritti simili	2.700.000	3.000.000
7) altre	21.958	32.937
Totale immobilizzazioni immateriali	2.747.683	3.051.537
II - Immobilizzazioni materiali		
2) impianti e macchinario	129.879	144.628
3) attrezzature industriali e commerciali	13.982	23.016
4) altri beni	70.783	72.568
Totale immobilizzazioni materiali	214.644	240.212
III - Immobilizzazioni finanziarie		
3) altri titoli	101.389	128.389
Totale immobilizzazioni finanziarie	101.389	128.389
Totale immobilizzazioni (B)	3.063.716	3.420.138

C) Attivo circolante

I - Rimanenze		
4) prodotti finiti e merci	23.271.285	17.890.218
Totale rimanenze	23.271.285	17.890.218
II - Crediti		
1) verso clienti	22.018.740	13.100.988
esigibili entro l'esercizio successivo	22.018.740	13.100.988
esigibili oltre l'esercizio successivo		
5-bis) crediti tributari	37.943	1.919.608
esigibili entro l'esercizio successivo	37.943	1.919.608
5-ter) imposte anticipate	378.864	223.103
5-quater) verso altri	3.774.736	152.768
esigibili entro l'esercizio successivo	3.774.736	152.768
esigibili oltre l'esercizio successivo		
Totale crediti	26.210.283	15.396.467
III - Attività finanziarie che non costituiscono immobilizzazioni		
5) strumenti finanziari derivati attivi	87.428	944
6) altri titoli	570.994	918.662
Totale attività finanziarie che non costituiscono immobilizzazioni	658.422	919.606
IV - Disponibilità liquide		
1) depositi bancari e postali	7.416.102	1.874.411
3) danaro e valori in cassa	132	31
Totale disponibilità liquide	7.416.234	1.874.442
Totale attivo circolante (C)	57.556.224	36.080.733

D) Ratei e risconti

	114.149	145.829
Totale attivo	60.734.089	39.646.700

STATO PATRIMONIALE PASSIVO	TOTALI 2021	TOTALI 2020
A) Patrimonio netto	14.875.301	12.951.973
I - Capitale	3.000.000	3.000.000
III - Riserve di rivalutazione	2.373.971	2.607.772
IV - Riserva legale	600.000	323.703
VI - Altre riserve, distintamente indicate		
Riserva straordinaria	5.310.706	4.367.592
Varie altre riserve	(2)	(1)
Totale altre riserve	5.310.704	4.367.591
VII - Riserva per operazioni di copertura dei flussi finanziari attesi	82.686	(266.503)
IX - Utile (perdita) dell'esercizio	3.507.940	2.919.410
Totale patrimonio netto	14.875.301	12.951.973
B) Fondi per rischi e oneri		
1) per trattamento di quiescenza e obblighi simili	83.665	66.180
3) strumenti finanziari derivati passivi	4.742	266.503
4) altri	800.000	598.995
Totale fondi per rischi ed oneri	888.407	931.678
C) Trattamento di fine rapporto di lavoro subordinato	99.251	78.522
D) Debiti		
4) debiti verso banche	17.885.268	17.617.320
esigibili entro l'esercizio successivo	9.589.034	7.004.291
esigibili oltre l'esercizio successivo	8.296.234	10.613.029
5) debiti verso altri finanziatori	620.728	459.875
esigibili entro l'esercizio successivo	620.728	459.875
esigibili oltre l'esercizio successivo		
7) debiti verso fornitori	25.343.561	6.782.609
esigibili entro l'esercizio successivo	25.343.561	6.782.609
esigibili oltre l'esercizio successivo		
12) debiti tributari	765.649	687.157
esigibili entro l'esercizio successivo	765.649	687.157
esigibili oltre l'esercizio successivo		
13) debiti verso istituti di previdenza e di sicurezza sociale	38.332	32.336
esigibili entro l'esercizio successivo	38.332	32.336
esigibili oltre l'esercizio successivo		
14) altri debiti	112.552	93.202
esigibili entro l'esercizio successivo	112.552	93.202
esigibili oltre l'esercizio successivo		
Totale debiti	44.766.090	25.672.499
E) Ratei e risconti	105.040	12.028
Totale passivo	60.734.089	39.646.700

CONTO ECONOMICO	TOTALI 2021	TOTALI 2020
A) Valore della produzione		
1) ricavi delle vendite e delle prestazioni	76.795.050	51.794.749
5) altri ricavi e proventi		
contributi in conto esercizio		4.654
altri	145.409	68.458
Totale altri ricavi e proventi	145.409	73.112
Totale valore della produzione	76.940.459	51.867.861
B) Costi della produzione		
6) per materie prime, sussidiarie, di consumo e di merci	68.270.303	42.448.168
7) per servizi	6.701.790	4.701.349
8) per godimento di beni di terzi	133.185	154.007
9) per il personale		
a) salari e stipendi	588.298	435.849
b) oneri sociali	157.799	131.156
c) trattamento di fine rapporto	39.055	32.941
Totale costi per il personale	785.152	599.946
10) ammortamenti e svalutazioni		
a) ammortamento delle immobilizzazioni immateriali	322.733	39.850
b) ammortamento delle immobilizzazioni materiali	48.870	45.518
d) svalutazioni dei crediti compresi nell'attivo circolante e delle disponibilità liquide	358.117	35.000
Totale ammortamenti e svalutazioni	729.720	
11) variazioni delle rimanenze di materie prime, sussidiarie, di consumo e merci	(5.381.067)	(210.529)
12) accantonamenti per rischi	268.057	
14) oneri diversi di gestione	31.589	41.118
Totale costi della produzione	71.538.729	47.854.427
Differenza tra valore e costi della produzione (A - B)	5.401.730	4.013.434
C) Proventi e oneri finanziari		
15) proventi da partecipazioni		
altri	120	
Totale proventi da partecipazioni	120	
16) altri proventi finanziari		
c) da titoli iscritti nell'attivo circolante che non costituiscono partecipazioni	76.691	44.003
d) proventi diversi dai precedenti		
altri	1.898	1.684
Totale proventi diversi dai precedenti	1.898	1.684
Totale altri proventi finanziari	78.589	45.687
17) interessi ed altri oneri finanziari		
altri	316.129	363.738
Totale interessi e altri oneri finanziari	316.129	363.738
17-bis) utili e perdite su cambi	(327.150)	291.933
Totale proventi e oneri finanziari (15+16-17+-17-bis)	(564.570)	(26.118)

D) Rettifiche di valore di attività e passività finanziarie

19) svalutazioni		
c) di titoli iscritti nell'attivo circolante che non costituiscono partecipazioni	14.442	30.039
d) di strumenti finanziari derivati	944	18.294
Totale svalutazioni	15.386	48.333
Totale delle rettifiche di valore di attività e passività finanziarie (18-19)	(15.386)	(48.333)
Risultato prima delle imposte (A-B+-C+-D)	4.821.774	3.938.983

20) Imposte sul reddito dell'esercizio, correnti, differite e anticipate

imposte correnti	1.469.595	939.076
imposte differite e anticipate	(155.761)	80.497
Totale delle imposte sul reddito dell'esercizio, correnti, differite e anticipate	1.313.834	1.019.573

21) Utile (perdita) dell'esercizio	3.507.940	2.919.410
---	------------------	------------------

RENDICONTO FINANZIARIO - METODO INDIRECTO

TOTALI 2021

TOTALI 2020

Rendiconto finanziario, metodo indiretto**A) Flussi finanziari derivanti dall'attività operativa (metodo indiretto)**

Utile (perdita) dell'esercizio	3.507.940	2.919.410
Imposte sul reddito	1.313.834	1.019.573
Interessi passivi/(attivi)	237.540	318.051
(Dividendi)	(120)	-
(Plusvalenze)/Minusvalenze derivanti dalla cessione di attività	(46.118)	(12.099)
1) Utile (perdita) dell'esercizio prima d'imposte sul reddito, interessi, dividendi e plus	5.310.704	4.367.591
/minusvalenze da cessione	5.013.076	4.244.935
Rettifiche per elementi non monetari che non hanno avuto contropartita nel capitale circolante netto		
Accantonamenti ai fondi	218.490	17.586
Ammortamenti delle immobilizzazioni	371.603	85.368
Svalutazioni per perdite durevoli di valore	14.442	30.039
Rettifiche di valore di attività e passività finanziarie di strumenti finanziari derivati che	944	18.294
non comportano movimentazione monetarie	800.000	598.995
Altre rettifiche in aumento/(in diminuzione) per elementi non monetari	21.311	14.447
Totale rettifiche per elementi non monetari che non hanno avuto contropartita nel	626.790	165.734
2) Flusso finanziario prima delle variazioni del capitale circolante netto	5.639.866	4.410.669
Variazioni del capitale circolante netto		
Decremento/(Incremento) delle rimanenze	(5.381.067)	(210.529)
Decremento/(Incremento) dei crediti verso clienti	(8.917.752)	6.574.927
Incremento/(Decremento) dei debiti verso fornitori	18.560.952	(7.316.325)
Decremento/(Incremento) dei ratei e risconti attivi	31.680	21.919
Incremento/(Decremento) dei ratei e risconti passivi	93.012	(61.582)
Altri decrementi/(Altri Incrementi) del capitale circolante netto	(1.792.226)	(792.329)
Totale variazioni del capitale circolante netto	2.594.599	(1.783.919)
3) Flusso finanziario dopo le variazioni del capitale circolante netto	8.234.465	2.626.750
Altre rettifiche		
Interessi incassati/(pagati)	(237.540)	(318.051)
(Imposte sul reddito pagate)	(1.313.834)	(1.019.573)
Dividendi incassati	120	-
(Utilizzo dei fondi)	-	(101.005)
Altri incassi/(pagamenti)	(582)	(4.398)
Totale altre rettifiche	(1.551.836)	(1.443.027)
Flusso finanziario dell'attività operativa (A)	6.682.629	1.183.723

B) Flussi finanziari derivanti dall'attività d'investimento

Immobilizzazioni materiali	105.040	12.028
(Investimenti)	(23.302)	(41.295)
Disinvestimenti	-	3
Immobilizzazioni immateriali		
(Investimenti)	(18.879)	(3.002.870)
Immobilizzazioni finanziarie		
(Investimenti)	-	(13.500)
Disinvestimenti	27.000	-
Attività finanziarie non immobilizzate		
(Investimenti)	(301.756)	(101.000)
Disinvestimenti	681.100	116.525

Flusso finanziario dell'attività di investimento (B)	364.163	(3.042.137)
C) Flussi finanziari derivanti dall'attività di finanziamento		
Mezzi di terzi		
Incremento/(Decremento) debiti a breve verso banche	2.584.743	(2.137.249)
Accensione finanziamenti	160.853	1.596.693
(Rimborso finanziamenti)	(2.316.795)	(140.941)
Mezzi propri		
Aumento di capitale a pagamento	(233.801)	2.607.772
(Dividendi e acconti su dividendi pagati)	(1.700.000)	(615.000)
Flusso finanziario dell'attività di finanziamento (C)	(1.505.000)	1.311.275
Incremento (decremento) delle disponibilità liquide (A ± B ± C)	5.541.792	(547.139)
Disponibilità liquide a inizio esercizio		
Depositi bancari e postali	1.874.411	2.421.389
Danaro e valori in cassa	31	192
Totale disponibilità liquide a inizio esercizio	1.874.442	2.421.581
Disponibilità liquide a fine esercizio		
Depositi bancari e postali	7.416.102	1.874.411
Danaro e valori in cassa	132	31
Totale disponibilità liquide a fine esercizio	7.416.234	1.874.442

Nota integrativa al Bilancio di esercizio chiuso al 31-12-2021

Signori Soci, la presente nota integrativa costituisce parte integrante del bilancio al 31/12/2021.

Il bilancio risulta conforme a quanto previsto dagli articoli 2423 e seguenti del codice civile ed ai principi contabili nazionali così come pubblicati dall'Organismo Italiano di Contabilità; esso rappresenta pertanto con chiarezza ed in modo veritiero e corretto la situazione patrimoniale e finanziaria della società ed il risultato economico dell'esercizio.

Il contenuto dello stato patrimoniale e del conto economico è quello previsto dagli articoli 2424 e 2425 del codice civile, mentre il rendiconto finanziario è stato redatto ai sensi dell'art. 2425-ter.

La nota integrativa, redatta ai sensi dell'art. 2427 del codice civile, contiene inoltre tutte le informazioni utili a fornire una corretta interpretazione del bilancio.

L'esercizio 2021 è stato caratterizzato da una sensibile ripresa delle vendite a seguito della contrazione avvenuta nell'anno 2020 a causa della pandemia, pertanto, la società ha raggiunto i livelli di crescita pre-crisi.

Criteri di formazione

Redazione del bilancio

Le informazioni contenute nel presente documento sono presentate secondo l'ordine in cui le relative voci sono indicate nello stato patrimoniale e nel conto economico.

In riferimento a quanto indicato nella parte introduttiva della presente nota integrativa, si attesta che, ai sensi dell'art. 2423, comma 3 del codice civile, qualora le informazioni richieste da specifiche disposizioni di legge non siano sufficienti a dare una rappresentazione veritiera e corretta della situazione aziendale vengono fornite le informazioni complementari ritenute necessarie allo scopo.

Il bilancio d'esercizio, così come la presente nota integrativa, sono stati redatti in unità di euro.

Principi di redazione

La valutazione delle voci di bilancio è avvenuta nel rispetto del principio della prudenza, della rilevanza e nella prospettiva di continuazione dell'attività. Ai sensi dell'art. 2423-bis, comma 1, punto 1-bis del codice civile, la rilevazione e la presentazione delle voci è effettuata tenendo conto della sostanza dell'operazione o del contratto. Nella redazione del bilancio d'esercizio gli oneri e i proventi sono stati iscritti secondo il principio di competenza indipendentemente dal momento della loro manifestazione numeraria e sono stati indicati esclusivamente gli utili realizzati alla data di chiusura dell'esercizio. Si è peraltro tenuto conto dei rischi e delle perdite di competenza dell'esercizio, anche se conosciuti dopo la chiusura di questo.

La valutazione degli elementi componenti le singole voci delle attività o passività è avvenuta separatamente, per evitare che i plusvalori di alcuni elementi possano compensare i minusvalori di altri.

Nei casi in cui la compensazione è ammessa dalla legge, sono indicati nella nota integrativa gli importi lordi oggetto di compensazione.

Struttura e contenuto del prospetto di bilancio

Lo stato patrimoniale, il conto economico, il rendiconto finanziario e le informazioni di natura contabile contenute nella presente nota integrativa sono conformi alle scritture contabili, da cui sono stati direttamente desunti.

Nell'esposizione dello stato patrimoniale e del conto economico non sono stati effettuati raggruppamenti delle voci precedute da numeri arabi, come invece facoltativamente previsto dall'art. 2423 ter del codice civile.

Ai sensi dell'art. 2424 del codice civile si conferma che non esistono elementi dell'attivo o del passivo che ricadano sotto più voci del prospetto di bilancio.

Casi eccezionali ex art. 2423, quinto comma, del Codice Civile

Non si sono verificati casi eccezionali che abbiano reso necessario il ricorso a deroghe di cui all'art. 2423, commi 4 e 5 del codice civile.

Cambiamenti di principi contabili

Non si sono verificati casi eccezionali che abbiano reso necessario il ricorso a deroghe di cui all'art. 2423-bis comma 2 del codice civile.

Problematiche di comparabilità e di adattamento

Ai sensi dell'art. 2423 ter del codice civile, si precisa che tutte le voci di bilancio sono risultate comparabili con l'esercizio precedente; non vi è stata pertanto necessità di adattare alcuna voce dell'esercizio precedente.

Criteri di valutazione applicati

I criteri applicati nella valutazione delle voci di bilancio e nelle rettifiche di valore sono conformi alle disposizioni del codice civile e alle indicazioni contenute nei principi contabili emanati dall'Organismo Italiano di Contabilità. Gli stessi inoltre non sono variati rispetto all'esercizio precedente.

Ai sensi dell'art. 2427, comma 1, n. 1 del codice civile si illustrano i più significativi criteri di valutazione adottati nel rispetto delle disposizioni contenute all'art. 2426 del codice civile, con particolare riferimento a quelle voci di bilancio per le quali il legislatore ammette diversi criteri di valutazione e di rettifica o per le quali non sono previsti specifici criteri.

I valori contabili espressi in valuta sono stati iscritti, previa conversione in euro secondo il tasso di cambio vigente al momento della loro rilevazione, ovvero al tasso di cambio alla data di chiusura dell'esercizio sociale secondo le indicazioni del principio contabile OIC 26.

Immobilizzazioni immateriali

Le immobilizzazioni immateriali, ricorrendo i presupposti previsti dai principi contabili, sono iscritte nell'attivo di stato patrimoniale al costo di acquisto e/o di produzione e vengono ammortizzate in quote costanti in funzione della loro utilità futura.

Il valore delle immobilizzazioni è esposto al netto degli ammortamenti e delle svalutazioni.

L'ammortamento è stato operato in conformità al seguente piano prestabilito, che si ritiene assicuri una corretta ripartizione del costo sostenuto lungo la vita utile delle immobilizzazioni in oggetto:

Voci immobilizzazioni immateriali	Periodo
Software	5 anni in quote costanti
Marchi	10 anni in quote costanti
Altre spese pluriennali	5 anni in quote costanti

Il criterio di ammortamento delle immobilizzazioni immateriali è stato applicato con sistematicità ed in ogni esercizio, in relazione alla residua possibilità di utilizzazione economica di ogni singolo bene o spesa.

Nel successivo prospetto si dettaglia, ai sensi e per gli effetti dell'art. 10 della legge 19 Marzo 1983, n. 72, così come anche richiamato dalle successive leggi di rivalutazione monetaria, per quali beni immateriali è stata eseguita una rivalutazione monetaria evidenziandone il relativo ammontare.

Descrizione	Importo
Concessioni, licenze, marchi e diritti simili	
Decreto legge n.104/2020	2.997.439

La Società, nell'anno 2020, ai sensi dell'art. 110 comma 1 DL 104/2020 convertito in L. 126/20 ha deciso di rivalutare il marchio rispettando i criteri indicati dal OIC n. 24 ed essendoci i presupposti di legge in deroga all'art. 2426 del Cod. Civile. Il valore di rivalutazione del Marchio è di Euro 2.997.439, valore rientrante nel range individuato nella perizia di valutazione della società M.B.C. - Merchant Banking Consulting, incaricata di valutare la stima di tale bene immateriale oggetto di rivalutazione che ha adottato nel caso specifico il metodo dei tassi di royalty.

La Società ha verificato che:

- il valore del bene (Marchio) non superasse il valore recuperabile;
- il conto economico degli esercizi successivi può permettersi i maggiori ammortamenti;
- il metodo contabile applicato per la rivalutazione è stato incrementando il costo storico (come previsto dal DM 126/2001).

Le immobilizzazioni immateriali non hanno subito svalutazioni per perdite durevoli, non essendo il valore recuperabile, così come definito dal principio contabile OIC 9, inferiore al valore iscritto in contabilità.

Immobilizzazioni materiali

I cespiti appartenenti alla categoria delle immobilizzazioni materiali, rilevati alla data in cui avviene il trasferimento dei rischi e dei benefici connessi al bene acquisito, sono iscritti in bilancio al costo di acquisto, aumentato degli eventuali oneri accessori sostenuti fino al momento in cui i beni sono pronti all'uso e comunque nel limite del loro valore recuperabile.

Tali beni risultano esposti nell'attivo di bilancio al netto dei fondi di ammortamento e di svalutazione.

Il valore contabile dei beni, raggruppati in classi omogenee per natura ed anno di acquisizione, viene ripartito tra gli esercizi nel corso dei quali gli stessi verranno presumibilmente utilizzati. Tale procedura è attuata mediante lo stanziamento sistematico a conto economico di quote di ammortamento corrispondenti a piani prestabiliti, definiti al momento in cui il bene è disponibile e pronto all'uso, con riferimento alla presunta residua possibilità di utilizzo dei beni stessi. Detti piani, oggetto di verifica annuale, sono formati con riferimento al valore lordo dei beni e supponendo pari a zero il valore di realizzo al termine del processo.

L'ammortamento delle immobilizzazioni materiali, il cui utilizzo è limitato nel tempo, è stato operato in conformità al seguente piano prestabilito:

Voci immobilizzazioni materiali	Aliquote %
Impianti e macchinari	7,50%
Impianti specifici	7,50%
Attrezzature	15,00%
Macchine ufficio elettroniche	20,00%
Mobili e arredi	12,00%
Automezzi	20,00%
Autovetture	25,00%

Per le immobilizzazioni acquisite nel corso dell'esercizio le suddette aliquote sono state ridotte alla metà in quanto la quota di ammortamento così ottenuta non si discosta significativamente dalla quota calcolata a partire dal momento in cui il cespite è disponibile e pronto all'uso.

I criteri di ammortamento delle immobilizzazioni materiali non sono variati rispetto a quelli applicati nell'esercizio precedente.

Ai sensi e per gli effetti dell'art. 10 della legge 19 Marzo 1983, n.72, così come anche richiamato dalle successive leggi di rivalutazione monetaria, si precisa che per i beni materiali tuttora esistenti in patrimonio non è stata mai eseguita alcuna rivalutazione monetaria.

Le immobilizzazioni materiali non hanno subito svalutazioni per perdite durevoli, non essendo il valore recuperabile, così come definito dal principio contabile OIC 9, inferiore al valore iscritto in contabilità.

Immobilizzazioni finanziarie

Altri titoli

Le immobilizzazioni finanziarie costituite da altri titoli sono state rilevate in bilancio secondo il criterio del costo di acquisto comprensivo degli oneri accessori, risultando irrilevante l'applicazione del criterio del costo ammortizzato.

Si evidenzia che sui titoli non è stato necessario operare svalutazioni ex art. 2426 comma 1 n. 3 del codice civile in quanto, come previsto dal principio contabile OIC 9, non sono stati riscontrati indicatori di potenziali perdite di valore.

Operazioni di locazione finanziaria

I beni acquisiti in locazione finanziaria sono contabilmente rappresentati, come previsto dal Legislatore, secondo il metodo patrimoniale con la rilevazione dei canoni leasing tra i costi di esercizio.

Rimanenze

Le rimanenze di beni sono valutate al costo medio ponderato.

Il costo di acquisto comprende gli eventuali oneri accessori di diretta imputazione.

Crediti iscritti nell'attivo circolante

I crediti iscritti nell'attivo circolante sono stati rilevati in bilancio secondo il presumibile valore di realizzo, data l'irrelevanza dell'applicazione del metodo del costo ammortizzato e/o dell'attualizzazione, ai fini dell'esigenza di dare una rappresentazione veritiera e corretta della situazione patrimoniale ed economica societaria.

L'adeguamento al presumibile valore di realizzo è stato effettuato mediante lo stanziamento di un fondo svalutazione crediti pari a Euro 700.000.

Attività finanziarie che non costituiscono immobilizzazioni

Strumenti finanziari derivati attivi

Gli strumenti finanziari derivati attivi si riferiscono a strumenti di copertura dei flussi finanziari o del fair value di una attività non immobilizzata. Gli stessi sono stati valutati al fair value ai sensi dell'art. 2426, comma 1, n.11 bis e le variazioni positive o negative dei fair value tra due esercizi sono rispettivamente rilevati nelle apposite voci di conto economico "D.18.d - Rivalutazioni di strumenti finanziari derivati" e "D.19.d - Svalutazioni di strumenti finanziari derivati", ad eccezioni delle variazioni dei derivati di copertura di flussi finanziari per i quali è prevista la contabilizzazione nella voce di patrimonio netto "VII - Riserva per operazioni di copertura dei flussi finanziari attesi". Per quanto riguarda la modalità di determinazione del fair value, lo stesso è stato determinato secondo il valore di mercato poiché è stato possibile individuare facilmente un mercato attivo.

Altri titoli

I titoli non immobilizzati di natura fungibile sono stati valutati in base al minor valore tra il costo di rilevazione iniziale e il valore di realizzo desumibile dall'andamento di mercato. Per la valutazione del costo di rilevazione iniziale è stato adottato il metodo del costo medio ponderato in alternativa al costo specifico.

Disponibilità liquide

Le disponibilità liquide sono valutate con i seguenti criteri:

- denaro, al valore nominale;
- depositi bancari e assegni in cassa, al presumibile valore di realizzo. Nel caso specifico, il valore di realizzo coincide con il valore nominale.

Ratei e risconti attivi

I ratei e risconti sono stati calcolati sulla base del principio della competenza, mediante la ripartizione dei ricavi e/o costi comuni a più esercizi.

Patrimonio netto

Le voci sono espresse in bilancio al loro valore contabile secondo le indicazioni contenute nel principio contabile OIC 28.

Fondi per rischi e oneri

I fondi per rischi e oneri sono stati stanziati a copertura delle passività la cui esistenza è ritenuta certa o probabile, per le quali alla chiusura dell'esercizio non sono determinabili l'ammontare o la data di sopravvenienza.

La costituzione dei fondi è stata effettuata in base ai principi di prudenza e di competenza, osservando le prescrizioni del principio contabile OIC 31. Gli accantonamenti correlati sono rilevati nel conto economico dell'esercizio di competenza, in base al criterio di classificazione "per natura" dei costi.

Trattamento di fine rapporto di lavoro subordinato

Il TFR è stato calcolato conformemente a quanto previsto dall'art. 2120 del codice civile, tenuto conto delle disposizioni legislative e delle specificità dei contratti e delle categorie professionali, e comprende le quote annue maturate e le rivalutazioni effettuate sulla base dei coefficienti ISTAT.

L'ammontare del fondo è rilevato al netto degli acconti erogati e delle quote utilizzate per le cessazioni del rapporto di lavoro intervenute nel corso dell'esercizio e rappresenta il debito certo nei confronti dei lavoratori dipendenti alla data di chiusura del bilancio.

Debiti

I debiti sono stati rilevati in bilancio secondo il valore nominale, data l'irrilevanza dell'applicazione del metodo del costo ammortizzato e/o dell'attualizzazione, ai fini dell'esigenza di dare una rappresentazione veritiera e corretta della situazione patrimoniale ed economica societaria.

Ratei e risconti passivi

I ratei e risconti sono stati calcolati sulla base del principio della competenza, mediante la ripartizione dei costi e/o ricavi comuni a più esercizi.

Altre informazioni

Operazioni con obbligo di retrocessione a termine

La società, ai sensi dell'art.2427 n. 6-ter del codice civile, attesta che nel corso dell'esercizio non ha posto in essere alcuna operazione soggetta all'obbligo di retrocessione a termine.

Nota integrativa, attivo

Di seguito si analizzano nel dettaglio i movimenti delle singole voci di bilancio, secondo il dettato della normativa vigente.

Immobilizzazioni

Immobilizzazioni immateriali

Movimenti delle immobilizzazioni immateriali

Dopo l'iscrizione in conto economico delle quote di ammortamento dell'esercizio, pari ad € 322.733, le immobilizzazioni immateriali ammontano ad € 2.747.683.

Nella tabella sono esposte le movimentazioni delle immobilizzazioni in oggetto.

	Diritti di brevetto industriale e diritti di utilizzazione delle opere dell'ingegno	Concessioni, licenze, marchi e diritti simili	Altre immobilizzazioni immateriali	Totale immobilizzazioni immateriali
Valore di inizio esercizio				
Costo	18.600	3.000.000	32.937	3.051.537
Valore di bilancio	18.600	3.000.000	32.937	3.051.537
Variazioni nell'esercizio				
Incrementi per acquisizioni	18.879	-	-	18.879
Ammortamento dell'esercizio	11.754	300.000	10.979	322.733
Totale variazioni	7.125	(300.000)	(10.979)	(303.854)
Valore di fine esercizio				
Costo	25.725	2.700.000	21.958	2.747.683
Valore di bilancio	25.725	2.700.000	21.958	2.747.683

Immobilizzazioni materiali

Movimenti delle immobilizzazioni materiali

Le immobilizzazioni materiali al lordo dei relativi fondi ammortamento ammontano ad € 425.570; i fondi di ammortamento risultano essere pari ad € 210.926.

Nella tabella che segue sono esposte le movimentazioni delle immobilizzazioni in oggetto.

	Impianti e macchinario	Attrezzature industriali e commerciali	Altre immobilizzazioni materiali	Totale Immobilizzazioni materiali
Valore di inizio esercizio				
Costo	199.203	60.224	142.841	402.268
Ammortamenti (Fondo ammortamento)	54.575	37.208	70.273	162.056
Valore di bilancio	144.628	23.016	72.568	240.212
Variazioni nell'esercizio				
Incrementi per acquisizioni	-	-	23.302	23.302
Ammortamento dell'esercizio	14.749	9.034	25.087	48.870
Totale variazioni	(14.749)	(9.034)	(1.785)	(25.568)
Valore di fine esercizio				
Costo	199.203	60.224	166.143	425.570
Ammortamenti (Fondo ammortamento)	69.324	46.242	95.360	210.926
Valore di bilancio	129.879	13.982	70.783	214.644

Operazioni di locazione finanziaria

Nel seguente prospetto vengono riportate le informazioni richieste dal Legislatore allo scopo di rappresentare, seppure in via extracontabile, le implicazioni derivanti dalla differenza di contabilizzazione rispetto al metodo finanziario, nel quale l'impresa utilizzatrice rilevarebbe il bene ricevuto in leasing tra le immobilizzazioni e calcolerebbe su tale bene le relative quote di ammortamento, mentre contestualmente rilevarebbe il debito per la quota capitale dei canoni da pagare. In questo caso, nel conto economico si rileverebbero la quota interessi e la quota di ammortamento di competenza dell'esercizio. Si precisa che al termine dell'esercizio non ci sono più in essere contratti di leasing, in quanto è stato riscattato l'ultimo bene di cui avevamo in corso un contratto nel 2021.

Importo

Concessioni, licenze, marchi e diritti simili

42

Immobilizzazioni finanziarie

Movimenti di partecipazioni, altri titoli e strumenti finanziari derivati attivi immobilizzati

Nella seguente tabella vengono espone le movimentazioni delle immobilizzazioni in oggetto.

	Altri titoli
Valore di inizio esercizio	
Costo	128.389
Valore di bilancio	128.389
Variazioni nell'esercizio	
Decrementi per alienazioni (del valore di bilancio)	27.000
Totale variazioni	(27.000)
Valore di fine esercizio	
Costo	101.389
Valore di bilancio	101.389

Valore delle immobilizzazioni finanziarie

Le immobilizzazioni finanziarie presenti in bilancio non sono state iscritte ad un valore superiore al loro "fair value".

Attivo circolante

Rimanenze

Nella seguente tabella vengono espone le informazioni relative alle variazioni delle rimanenze.

	Valore di inizio esercizio	Variazione nell'esercizio	Valore di fine esercizio
Prodotti finiti e merci	17.890.218	5.381.067	23.271.285
Totale rimanenze	17.890.218	5.381.067	23.271.285

Crediti iscritti nell'attivo circolante

Variazioni e scadenza dei crediti iscritti nell'attivo circolante

Nella seguente tabella vengono espone le informazioni relative alle variazioni dei crediti iscritti nell'attivo circolante nonché, se significative, le informazioni relative alla scadenza degli stessi.

	Valore di inizio esercizio	Variazione nell'esercizio	Valore di fine esercizio	Quota scadente entro l'esercizio
Crediti verso clienti iscritti nell'attivo circolante	13.100.988	8.917.752	22.018.740	22.018.740
Crediti tributari iscritti nell'attivo circolante	1.919.608	(1.881.665)	37.943	37.943
Attività per imposte anticipate iscritte nell'attivo circolante	223.103	155.761	378.864	
Crediti verso altri iscritti nell'attivo circolante	152.768	3.621.968	3.774.736	3.774.736
Totale crediti iscritti nell'attivo circolante	15.396.467	10.813.816	26.210.283	25.831.419

Suddivisione dei crediti iscritti nell'attivo circolante per area geografica

Nella seguente tabella viene esposta la ripartizione per area geografica dei crediti iscritti nell'attivo circolante.

Area geografica	ITALIA	CEE	EXTRA CEE	Totale
Crediti verso clienti iscritti nell'attivo circolante	14.914.766	5.467.182	1.636.792	22.018.740
Crediti tributari iscritti nell'attivo circolante	37.943	-	-	37.943
Attività per imposte anticipate iscritte nell'attivo circolante	378.864	-	-	378.864
Crediti verso altri iscritti nell'attivo circolante	3.759.356	-	15.380	3.774.736
Totale crediti iscritti nell'attivo circolante	19.090.929	5.467.182	1.652.172	26.210.283

Attività finanziarie che non costituiscono immobilizzazioni

Variazioni delle attività finanziarie che non costituiscono immobilizzazioni

Nella seguente tabella vengono espresse le informazioni relative alle variazioni delle attività finanziarie che non costituiscono immobilizzazioni.

	Valore di inizio esercizio	Variazione nell'esercizio	Valore di fine esercizio
Strumenti finanziari derivati attivi non immobilizzati	944	86.484	87.428
Altri titoli non immobilizzati	918.662	(347.668)	570.994
Totale attività finanziarie che non costituiscono immobilizzazioni	919.606	(261.184)	658.422

Disponibilità liquide

Nella seguente tabella vengono espresse le informazioni relative alle variazioni delle disponibilità liquide.

	Valore di inizio esercizio	Variazione nell'esercizio	Valore di fine esercizio
Depositi bancari e postali	1.874.411	5.541.691	7.416.102
Denaro e altri valori in cassa	31	101	132
Totale disponibilità liquide	1.874.442	5.541.792	7.416.234

Ratei e risconti attivi

Nella seguente tabella vengono espresse le informazioni relative alle variazioni dei ratei e risconti attivi.

	Valore di inizio esercizio	Variazione nell'esercizio	Valore di fine esercizio
Ratei attivi	-	320	320
Risconti attivi	145.829	(32.000)	113.829
Totale ratei e risconti attivi	145.829	(31.680)	114.149

Nel seguente prospetto e' illustrata la composizione delle voci di cui in oggetto, in quanto risultanti iscritte in bilancio.

Descrizione	Dettaglio	Importo esercizio corrente
Ratei e Risconti		
	Ratei attivi	320
	Risconti attivi	113.829
	Totale	114.149

I ratei attivi sono così suddivisi:

- Ratei attivi per sopravvenienze attive €. 320 I risconti attivi sono così suddivisi:
- Risconti attivi noleggio €. 400
- Risconti attivi servizi telematici €. 5.075 Risconti attivi assicurazioni €. 642
- Risconti attivi oneri erogazione finanziamenti €. 90.238 Risconto attivo spese fideiussorie €. 1.441
- Risconto attivo consulenze €. 6.253
- Risconto attivo abbonamenti libri, riviste, pubblicazioni €. 1.283 Risconto attivo affitto €. 8.497

Si evidenzia che l'importo di Euro 53.909 relativo ai risconti attivi oneri erogazione finanziamenti riguarda la quota oltre l'esercizio successivo.

Oneri finanziari capitalizzati

Tutti gli interessi e gli altri oneri finanziari sono stati interamente spesi nell'esercizio. Ai fini dell'art. 2427, comma 1, n. 8 del codice civile si attesta quindi che non sussistono capitalizzazioni di oneri finanziari.

Nota integrativa, passivo e patrimonio netto

Di seguito si analizzano nel dettaglio i movimenti delle singole voci di bilancio, secondo il dettato della normativa vigente.

Patrimonio netto

Variazioni nelle voci di patrimonio netto

Con riferimento all'esercizio in chiusura nelle tabelle seguenti vengono esposte le variazioni delle singole voci del patrimonio netto, nonché il dettaglio delle altre riserve, se presenti in bilancio.

	Valore di esercizio	Destinazione del risultato dell'esercizio precedente	Altre variazioni		Risultato d'esercizio	Valore di fine esercizio
		Attribuzione di dividendi	Incrementi	Decrementi		
Capitale	3.000.000	-	-	-		3.000.000
Riserve di rivalutazione	2.607.772	-	-	233.801		2.373.971
Riserva legale	323.703	276.297	-	-		600.000
Altre riserve						
Riserva straordinaria	4.367.592	2.643.114	-	1.700.000		5.310.706
Varie altre riserve	(1)	(1)	-	-		(2)
Totale altre riserve	4.367.591	2.643.113	-	1.700.000		5.310.704
Riserva per operazioni di copertura dei flussi finanziari attesi	(266.503)	-	353.931	4.742		82.686
Utile (perdita) dell'esercizio	2.919.410	(2.919.410)	-	-	3.507.940	3.507.940
Totale patrimonio netto	12.951.973	-	353.931	1.938.543	3.507.940	14.875.301

Dettaglio delle varie altre riserve

Descrizione	Importo
Riserva diff. arrotond. unita' di Euro	(2)
Totale	(2)

In virtù delle modifiche apportate dall'articolo 1, commi da 622 a 624, della legge 234/2021 (legge di bilancio 2022), relativamente alle attività immateriali rivalutate nell'esercizio 2020 soggette ad ammortamento in 1/18 (ad esempio i marchi e l'avviamento), la società ha optato per il versamento di un'ulteriore imposta sostitutiva nella misura pari al 9%, vista la possibilità di continuare a dedurre fiscalmente il maggior valore attribuito in fase di rivalutazione al marchio nella misura di 1/18, mediante il versamento di un'ulteriore imposta sostitutiva.

L'esercizio di tale facoltà ha conseguentemente portato ad una riduzione della riserva di rivalutazione DL 104/2020. Tutte le azioni sottoscritte sono state interamente versate.

Disponibilità e utilizzo del patrimonio netto

Nei seguenti prospetti sono analiticamente indicate le voci di patrimonio netto, con specificazione della loro origine, possibilità di utilizzazione e distribuibilità, nonché della loro avvenuta utilizzazione nei precedenti tre esercizi.

Si precisa che la riserva di rivalutazione, sotto indicata con possibilità di utilizzazione A,B,C, risulta essere stata affrancata con tassazione del 10%, così come previsto dalla legge di rivalutazione DL 104/2020.

	Importo	Origine/natura	Possibilità di utilizzazione	Quota disponibile	Riepilogo delle utilizzazioni effettuate nei tre precedenti esercizi per altre ragioni
Capitale	3.000.000	Capitale		-	-
Riserve di rivalutazione	2.373.971		A;B;C	2.373.971	-
Riserva legale	600.000	Utili	B	-	-
Altre riserve					
Riserva straordinaria	5.310.706	Utili	A;B;C	5.310.704	5.215.000
Varie altre riserve	(2)			-	-
Totale altre riserve	5.310.704			5.310.704	-
Riserva per operazioni di copertura dei flussi finanziari attesi	82.686			-	-
Totale	11.367.361			7.684.675	5.215.000
Residua quota distribuibile				7.684.675	

LEGGENDA - A: PER AUMENTO DI CAPITALE B: PER COPERTURA PERDITE C: PER DISTRIBUZIONE AI SOCI D: PER ALTRI VINCOLI STATUTARI E: ALTRO

Origine, possibilità di utilizzo e distribuibilità delle varie altre riserve

Descrizione	Importo	Origine / natura
Riserva diff. arrotond. unita' di Euro	(2)	Capitale
Totale	(2)	

Variazioni della riserva per operazioni di copertura dei flussi finanziari attesi

Ai sensi dell'art. 2427-bis, comma 1b-quater del codice civile, nel seguente prospetto sono illustrati i movimenti delle riserve di fair value avvenuti nell'esercizio.

Riserva per operazioni di copertura di flussi finanziari attesi	
Valore di inizio esercizio	(266.503)
Variazioni nell'esercizio	
Incremento per variazione di fair value	(4.742)
Decremento per variazione di fair value	(353.931)
Valore di fine esercizio	82.686

Fondi per rischi e oneri

Nella seguente tabella vengono espone le informazioni relative alle variazioni dei fondi per rischi e oneri.

	Fondo per trattamento di quiescenza e obblighi simili	Strumenti finanziari derivati passivi	Altri fondi	Totale fondi per rischi e oneri
Valore di inizio esercizio	66.180	266.503	598.995	931.678
Variazioni nell'esercizio				
Accantonamento nell'esercizio	17.485	-	268.057	285.542
Utilizzo nell'esercizio	-	266.503	67.052	333.555
Accantonamento nell'esercizio	-	4.742	-	4.742
Utilizzo nell'esercizio	17.485	(261.761)	201.005	(43.271)
Valore di fine esercizio	83.665	4.742	800.000	888.407

Altri fondi

Nel seguente prospetto è illustrata la composizione della voce di cui in oggetto, in quanto risultante iscritta in bilancio, ai sensi dell'art. 2427 comma 1 del codice civile.

Descrizione	Dettaglio	Importo esercizio corrente
Altri		
	Altri fondi per rischi e oneri differiti	300.000
	Fondo rischi obsolescenza magazzino	500.000
	Totale	800.000

Trattamento di fine rapporto di lavoro subordinato

Nella seguente tabella vengono espone le informazioni relative alle variazioni del trattamento di fine rapporto di lavoro subordinato.

Trattamento di fine rapporto di lavoro subordinato	
Valore di inizio esercizio	78.522
Variazioni nell'esercizio	
Accantonamento nell'esercizio	21.311
Altre variazioni	(582)
Totale variazioni	20.729
Valore di fine esercizio	99.251

Debiti

Variazioni e scadenza dei debiti

Nella seguente tabella vengono espone le informazioni relative alle variazioni dei debiti e le eventuali informazioni relative alla scadenza degli stessi.

	Valore di inizio esercizio	Variazione nell'esercizio	Valore di fine esercizio	Quota scadente entro l'esercizio	Quota scadente oltre l'esercizio
Debiti verso banche	17.617.320	267.948	17.885.268	9.589.034	8.296.234
Debiti verso altri finanziatori	459.875	160.853	620.728	620.728	-
Debiti verso fornitori	6.782.609	18.560.952	25.343.561	25.343.561	-
Debiti tributari	687.157	78.492	765.649	765.649	-
Debiti verso istituti di previdenza e di sicurezza sociale	32.336	5.996	38.332	38.332	-
Altri debiti	93.202	19.350	112.552	112.552	-
Totale debiti	25.672.499	19.093.591	44.766.090	36.469.856	8.296.234

Debiti verso banche

Nella seguente tabella viene presentata la suddivisione della voce "Debiti verso banche".

Voce	Debiti per conto corrente	Debiti per finanziamenti a breve termine	Debiti per finanziamenti a medio termine	Totale
4)	5.934.359	3.654.675	8.296.234	17.885.268

Altri debiti

Nella seguente tabella viene presentata la suddivisione della voce "Altri debiti".

Descrizione	Dettaglio	Importo esercizio corrente
Altri debiti		
	Clienti c/anticipaz.in nome e per conto	2.498
	Debiti v/fondi previdenza complementare	7.112
	Debiti v/amministratori	14.765
	Debiti Diversi	8.435
	Debiti F.I.R.R.	7.680
	Debiti per imposta bollo fatture elettroniche	482
	Personale c/retribuzioni	71.580
	Totale	112.552

Suddivisione dei debiti per area geografica

Nella seguente tabella viene esposta la ripartizione per area geografica dei debiti.

Area geografica	ITALIA	CEE	EXTRA CEE	Totale
Debiti verso banche	17.885.268	-	-	17.885.268
Debiti verso altri finanziatori	620.728	-	-	620.728
Debiti verso fornitori	4.276.850	2.774.255	18.292.456	25.343.561
Debiti tributari	765.649	-	-	765.649
Debiti verso istituti di previdenza e di sicurezza sociale	38.332	-	-	38.332
Altri debiti	112.552	-	-	112.552
Debiti	23.699.379	2.774.255	18.292.456	44.766.090

Debiti assistiti da garanzie reali su beni sociali

Ai sensi e per gli effetti dell'art. 2427, comma 1 n. 6 del codice civile, si attesta che non esistono debiti sociali assistiti da garanzie reali.

Finanziamenti effettuati da soci della società

La società non ha ricevuto alcun finanziamento da parte dei soci.

Ratei e risconti passivi

Nella seguente tabella vengono espresse le informazioni relative alle variazioni dei ratei e risconti passivi.

	Valore di inizio esercizio	Variazione nell'esercizio	Valore di fine esercizio
Ratei passivi	12.028	93.012	105.040
Totale ratei e risconti passivi	12.028	93.012	105.040

Nel seguente prospetto e' illustrata la composizione delle voci di cui in oggetto, in quanto risultanti iscritte in bilancio.

Descrizione	Dettaglio	Importo esercizio corrente
Ratei e Risconti		
	Risconti passivi	105.040
	Totale	105.040

I ratei passivi sono così suddivisi:

- Rateo passivo inail €. 593
- Ratei passivi spese bancarie €. 2.637
- Ratei passivi assicurazioni €. 95.632
- Ratei passivi commissioni fido €. 6.178.

Nota integrativa, conto economico

Il conto economico evidenzia il risultato economico dell'esercizio.

Esso fornisce una rappresentazione delle operazioni di gestione, mediante una sintesi dei componenti positivi e negativi di reddito che hanno contribuito a determinare il risultato economico. I componenti positivi e negativi di reddito, iscritti in bilancio secondo quanto previsto dall'art. 2425-bis del codice civile, sono distinti secondo l'appartenenza alle varie gestioni: caratteristica, accessoria e finanziaria.

L'attività caratteristica identifica i componenti di reddito generati da operazioni che si manifestano in via continuativa e nel settore rilevante per lo svolgimento della gestione, che identificano e qualificano la parte peculiare e distintiva dell'attività economica svolta dalla società, per la quale la stessa è finalizzata.

L'attività finanziaria è costituita da operazioni che generano proventi e oneri di natura finanziaria.

In via residuale, l'attività accessoria è costituita dalle operazioni che generano componenti di reddito che fanno parte dell'attività ordinaria ma non rientrano nell'attività caratteristica e finanziaria.

Valore della produzione

I ricavi sono iscritti in bilancio per competenza, al netto dei resi, abbuoni, sconti e premi, nonché delle imposte direttamente connesse agli stessi.

Per quanto concerne la cessione di beni, i relativi ricavi sono iscritti quando si è verificato il passaggio sostanziale e non formale del titolo di proprietà assumendo quale parametro di riferimento, per il passaggio sostanziale, il trasferimento dei rischi e benefici.

Suddivisione dei ricavi delle vendite e delle prestazioni per categoria di attività

Nella seguente tabella è illustrata la ripartizione dei ricavi delle vendite e delle prestazioni secondo le categorie di attività.

Categoria di attività	Valore esercizio corrente
Vendita di merci	76.795.050
Totale	76.795.050

Suddivisione dei ricavi delle vendite e delle prestazioni per area geografica

Nella seguente tabella è illustrata la ripartizione dei ricavi delle vendite e delle prestazioni secondo le aree geografiche.

Area geografica	Valore esercizio corrente
ITALIA	58.467.999
CEE	14.598.682
EXTRA CEE	3.728.369
Totale	76.795.050

Proventi e oneri finanziari

I proventi e gli oneri finanziari sono iscritti per competenza in relazione alla quota maturata nell'esercizio.

Composizione dei proventi da partecipazione

I dividendi sono rilevati nell'esercizio in cui ne è stata deliberata la distribuzione.

Non sussistono proventi da partecipazioni di cui all'art. 2425, n. 15 del codice civile diversi dai dividendi.

Ripartizione degli interessi e altri oneri finanziari per tipologia di debiti

Nel seguente prospetto si dà evidenza degli interessi e degli altri oneri finanziari di cui all'art. 2425, n. 17 del codice civile, con specifica suddivisione tra quelli relativi a prestiti obbligazionari, ai debiti verso banche ed a altre fattispecie.

Interessi e altri oneri finanziari	
Debiti verso banche	296.653
Altri	19.476
Totale	316.129

Utili/perdite su cambi

Si riportano di seguito le informazioni relative agli utili o perdite su cambi distinguendo la parte realizzata dalla parte derivante da valutazioni delle attività e passività in valuta iscritte in bilancio alla fine dell'esercizio.

	Importo in bilancio	Parte valutativa	Parte realizzata
Utili e perdite su cambi	327.150 -		
Utile su cambi		294.708	344.024
Perdita su cambi		-	965.882
Totale voce		294.708	621.858 -

Importo e natura dei singoli elementi di ricavo/costo di entità o incidenza eccezionali

Nel corso del presente esercizio non sono stati rilevati ricavi o altri componenti positivi derivanti da eventi di entità o incidenza eccezionali.

Nel corso del presente esercizio non sono stati rilevati costi derivanti da eventi di entità o incidenza eccezionali.

Imposte sul reddito d'esercizio, correnti, differite e anticipate

La società ha provveduto allo stanziamento delle imposte dell'esercizio sulla base dell'applicazione delle norme tributarie vigenti. Le imposte correnti si riferiscono alle imposte di competenza dell'esercizio così come risultanti dalle dichiarazioni fiscali. Le imposte relative ad esercizi

precedenti includono le imposte dirette di esercizi precedenti, comprensive di interessi e sanzioni e sono inoltre riferite alla differenza positiva (o negativa) tra l'ammontare dovuto a seguito della definizione di un contenzioso o di un accertamento rispetto al valore del fondo accantonato in esercizi precedenti. Le imposte differite e le imposte anticipate, infine, riguardano componenti di reddito positivi o negativi rispettivamente soggetti ad imposizione o a deduzione in esercizi diversi rispetto a quelli di contabilizzazione civilistica.

Imposte differite e anticipate

La presente voce ricomprende l'impatto della fiscalità differita sul presente bilancio. La stessa è da ricondursi alle differenze temporanee tra i valori attribuiti ad un'attività o passività secondo criteri civilistici ed i corrispondenti valori riconosciuti a tali elementi ai fini fiscali.

Le imposte anticipate sono state calcolate con l'aliquota IRES del 24% e con l'aliquota IRAP del 3,90%. Di seguito si riportano, ove presenti, le informazioni richieste dall'art. 2427 n. 14 del codice civile, ovvero:

- la descrizione delle differenze temporanee che hanno comportato la rilevazione di imposte differite e anticipate, specificando l'aliquota applicata e le variazioni rispetto all'esercizio precedente, gli importi accreditati o addebitati a conto economico oppure a patrimonio netto;
- l'ammontare delle imposte anticipate contabilizzato in bilancio attinenti a perdite dell'esercizio o di esercizi precedenti e le motivazioni dell'iscrizione;
- l'ammontare non ancora contabilizzato e le motivazioni della mancata iscrizione;
- le voci escluse dal computo e le relative motivazioni.

	Cred imp Ant. 01.01.21	Imponibili utilizzi 2021	Storno imp. Anticipate IRES 24%	Imponibile stanziamento 2021	Imposte anticipate IRES 24%	Imposte anticipate IRAP 3,90%	Credito per imposte anticipate al 31.12.21
Acc.to f.do sval crediti verso clienti	79.344			293.000	70.320		149.664
Acc.to fondo rischi e oneri differiti	71.759	67.052	(16.093)	68.057	16.334		72.000
Acc.to fondo obsolescenza magazz.	72.000			200.000	48.000		120.000
Amm.to marchio indeducibile fisc.				133.333	32.000	5.200	37.200
Valore al 31/12/2021	223.103	67.052	(16.093)	694.390	166.654	5.200	378.864

Nota integrativa, rendiconto finanziario

La società ha predisposto il rendiconto finanziario che rappresenta il documento di sintesi che raccorda le variazioni intervenute nel corso dell'esercizio nel patrimonio aziendale con le variazioni nella situazione finanziaria; esso pone in evidenza i valori relativi alle risorse finanziarie di cui l'impresa ha avuto necessità nel corso dell'esercizio nonché i relativi impieghi.

In merito al metodo utilizzato si specifica che la stessa ha adottato, secondo la previsione dell'OIC 10, il metodo indiretto in base al quale il flusso di liquidità è ricostruito rettificando il risultato di esercizio delle componenti non monetarie.

Nota integrativa, altre informazioni

Di seguito vengono riportate le altre informazioni richieste dal codice civile.

Dati sull'occupazione

Nel seguente prospetto è indicato il numero medio dei dipendenti, ripartito per categoria e calcolato considerando la media giornaliera.

	Numero medio
Quadri	2
Impiegati	7
Operai	6
Totale Dipendenti	15

Compensi, anticipazioni e crediti concessi ad amministratori e sindaci e impegni assunti per loro conto

Nel seguente prospetto sono espresse le informazioni richieste dall'art. 2427, n. 16 del codice civile, precisando che non esistono anticipazioni e crediti e non sono stati assunti impegni per conto dell'Organo Amministrativo per effetto di garanzie di qualsiasi tipo prestate.

	Amministratori	Sindaci
Compensi	288.000	21.840

Compensi al revisore legale o società di revisione

Nella seguente tabella sono indicati, suddivisi per tipologia di servizi prestati, i compensi spettanti alla società di revisione.

	Valore
Revisione legale dei conti annuali	17.000
Totale corrispettivi spettanti al revisore legale o alla società di revisione	17.000

Categorie di azioni emesse dalla società

Nel seguente prospetto è indicato il numero e il valore nominale delle azioni della società, nonché le eventuali movimentazioni verificatesi durante l'esercizio.

Descrizione	Consistenza finale, valore nominale
Azioni ordinarie	3.000.000

Titoli emessi dalla società

La società non ha emesso alcun titolo o valore simile rientrante nella previsione di cui all'art. 2427 n. 18 codice civile.

Dettagli sugli altri strumenti finanziari emessi dalla società

La società non ha emesso altri strumenti finanziari ai sensi dell'articolo 2346, comma 6 del codice civile.

Impegni, garanzie e passività potenziali non risultanti dallo stato patrimoniale

Non esistono impegni, garanzie o passività potenziali non risultanti dallo stato patrimoniale; non sussiste più nessun contratto di leasing alla fine dell'esercizio.

Informazioni sui patrimoni e i finanziamenti destinati ad uno specifico affare

Patrimoni destinati ad uno specifico affare

Si attesta che alla data di chiusura del bilancio non sussistono patrimoni destinati ad uno specifico affare di cui al n. 20 dell'art. 2427 del codice civile.

Finanziamenti destinati ad uno specifico affare

Si attesta che alla data di chiusura del bilancio non sussistono finanziamenti destinati ad uno specifico affare di cui al n. 21 dell'art. 2427 del codice civile.

Informazioni sulle operazioni con parti correlate

Ai fini di quanto disposto dalla normativa vigente, nel corso dell'esercizio sono state effettuate operazioni con parti correlate.

Si precisano nella seguente tabella le informazioni previste dall'art. 2427 n. 9 del codice civile in quanto presenti garanzie ricevute dalla controllante Lariotrade Srl.

BANCA	IMPORTO al 31/12/21	TIPO GARANZIA	GARANTE	SOGG. GARANTITO
Banca Pop. Sondrio	825.000,00	Fideiussione	Lariotrade Srl	Lariotex Spa
Banco BPM	1.500.000,00	Fideiussione	Lariotrade Srl	Lariotex Spa
Banco Desio	750.000,00	Fideiussione	Lariotrade Srl	Lariotex Spa
Banca Intesa San Paolo	1.500.000,00	Fideiussione	Lariotrade Srl	Lariotex Spa
Banca Unicredit	1.500.000,00	Fideiussione	Lariotrade Srl	Lariotex Spa
Banca Bper	3.025.000,00	Patronage Impegnativo	Lariotrade Srl	Lariotex Spa
Banca Carige	250.000,00	Fideiussione	Lariotrade Srl	Lariotex Spa
TOTALE 31/12/2021	9.350.000,00			

Precisiamo inoltre che la società ha posto in essere operazioni di natura commerciale con la società C.T.C. SRL con sede in Busto Arsizio (Va) Via Orrù 1 C.F./P.IVA 03525780122, ma che tuttavia queste operazioni sono state svolte a valori di mercato.

Informazioni sugli accordi non risultanti dallo stato patrimoniale

Nel corso dell'esercizio non è stato posto in essere alcun accordo non risultante dallo stato patrimoniale.

Informazioni sui fatti di rilievo avvenuti dopo la chiusura dell'esercizio

Ai sensi dell'art. 2427 n. 22 quater c.c., tra i fatti di rilievo avvenuti dopo la chiusura dell'esercizio si segnala il conflitto in Ucraina a seguito dell'invasione russa, iniziato a febbraio 2022, e le conseguenti sanzioni internazionali adottate contro la Russia. Tali sanzioni non hanno sinora avuto grandi conseguenze dirette sullo svolgimento dell'attività della Società anche se permane la difficoltà, in questo contesto internazionale, di effettuare previsioni ragionevolmente attendibili per il prossimo futuro. Il conflitto sta aggravando la tensione sul mercato delle materie prime a livello mondiale, che già nel corso dell'esercizio 2021 e nei primi mesi dell'esercizio 2022 hanno evidenziato rilevanti incrementi di prezzo e difficoltà negli approvvigionamenti. A ciò si aggiungono i rincari energetici e dei prodotti petroliferi. La Società, tuttavia, sta monitorando costantemente la situazione e sta applicando azioni di gestione e mitigazione dei costi.

Anche la situazione emergenziale derivante dalla pandemia da Covid-19 non si è ancora conclusa; tuttavia, la campagna vaccinale, le misure di sostegno introdotte dal Governo e le altre misure di controllo dell'epidemia hanno evitato gli effetti economici negativi che avevano caratterizzato l'esercizio 2020, consentendo una progressiva crescita economica a livello mondiale.

Imprese che redigono il bilancio dell'insieme più grande/più piccolo di imprese di cui si fa parte in quanto controllata

Nel seguente prospetto, ai sensi dell'art. 2427, numeri 22-quinquies e 22-sexies del codice civile, si riporta il nome e la sede legale dell'impresa che redige il bilancio consolidato, dell'insieme più grande o più piccolo di imprese, di cui l'impresa fa parte in quanto impresa consolidata.

Nello stesso viene inoltre indicato il luogo in cui è disponibile la copia del bilancio consolidato.

Insieme più grande	
Nome dell'impresa	LARIOTRADE SRL
Città (se in Italia) o Stato estero	Busto Arsizio (Va)
Codice fiscale (per imprese italiane)	03576270122
Luogo di deposito del bilancio consolidato	Busto Arsizio (Va)

Informazioni relative agli strumenti finanziari derivati ex art. 2427-bis del Codice Civile

In osservanza di quanto richiesto dall'art. 2427-bis del codice civile, nel rispetto del principio della rappresentazione veritiera e corretta degli impegni aziendali, si forniscono di seguito le opportune informazioni.

Natura	Emittente	Fair Value
Interest Rate Swap	Intesa San Paolo	€. + 2.022,00
Acquisto a termine	Intesa San Paolo	€. + 16.333,00
Acquisto a termine	Intesa San Paolo	€. - 2.921,00
Opzione su valute	Intesa San Paolo	€. + 28.930,00
Opzione su valute	Intesa San Paolo	€. + 12.213,00
Opzione su valute	Intesa San Paolo	€. + 2.491,00
Opzione su valute	Intesa San Paolo	€. - 1.821,00
Acquisto a termine	BPM	€. + 11.917,86

Prospetto riepilogativo del bilancio della società che esercita l'attività di direzione e coordinamento

Ai sensi dell'art. 2497-bis, comma 4 del codice civile, si attesta che la società non è soggetta all'altrui attività di direzione e coordinamento.

Informazioni ex art. 1, comma 125, della legge 4 agosto 2017 n. 124

In relazione al disposto di cui all'art. 1, comma 125-bis, della legge 124/2017, in merito all'obbligo di dare evidenza in nota integrativa delle somme di denaro eventualmente ricevute nell'esercizio a titolo di sovvenzioni, sussidi, vantaggi, contributi o aiuti, in denaro o in natura, non aventi carattere generale e privi di natura corrispettiva, retributiva o risarcitoria di qualunque genere, dalle pubbliche amministrazioni e dai soggetti di cui al comma 125-bis del medesimo articolo, si specifica che eventuali elementi di aiuto di cui la società ha beneficiato nel corso dell'esercizio, e per cui è stata prodotta dall'ente concedente comunicazione agli enti preposti, sono consultabili al sito: <https://www.rna.gov.it/RegistroNazionaleTrasparenza/faces/pages/TrasparenzaAiuto.jspx>.

Proposta di destinazione degli utili o di copertura delle perdite

Signori Soci, alla luce di quanto sopra esposto, l'Organo Amministrativo Vi propone di destinare l'utile d'esercizio conseguito pari a Euro 3.507.940,38 alla riserva straordinaria post 2017.

Nota integrativa, parte finale

Signori Soci, Vi confermo che il presente bilancio, composto da stato patrimoniale, conto economico, rendiconto finanziario e nota integrativa rappresenta in modo veritiero e corretto la situazione patrimoniale e finanziaria della società, nonché il risultato economico dell'esercizio e corrisponde alle scritture contabili. Vi invito pertanto ad approvare il progetto di bilancio al 31/12/2021 unitamente con la proposta di destinazione del risultato d'esercizio, così come predisposto dall'Organo Amministrativo.

Il Bilancio è vero e reale e corrisponde alle scritture contabili.

VERTEMATE CON MINOPRIO, 12/05/2022

Pierluigi Biondi



Amministratore Unico

LARIOTEX

BILANCIO INTEGRATO 21

RELAZIONE DEL
COLLEGIO SINDACALE
ALL'ASSEMBLEA DEGLI
AZIONISTI

AI SENSI DELL'ART.2429, CO. 2, C.C.

Bilancio al 31/12/2021

Ai Signori Azionisti della Società Lariotex S.p.A.,

Il Collegio Sindacale, ha svolto l'attività di vigilanza prevista dalla normativa vigente, vigilando, per gli aspetti di competenza, sull'osservanza della legge e dello statuto, sul rispetto dei principi di corretta amministrazione, sull'adeguatezza della struttura organizzativa del sistema di controllo interno e del sistema amministrativo-contabile, nonché sull'affidabilità di quest'ultimo nel rappresentare correttamente i fatti di gestione e sulle modalità di concreta attuazione delle regole di governo societario.

In particolare il Collegio Sindacale precisa di aver svolto la propria attività istituzionale in ossequio e conformità alle norme e ai principi di comportamento all'uopo raccomandati dal Consiglio Nazionale dei Dottori Commercialisti e degli Esperti Contabili.

I Sindaci ricordano che il controllo sulla corretta tenuta delle scritture contabili della Vostra Società e sulle sue risultanze, così come la concordanza delle medesime con i dati del bilancio, non compete al Collegio Sindacale, bensì alla società di revisione Audirevi S.p.A., mentre competono al Collegio le osservazioni sul medesimo, nonché le valutazioni sul rispetto delle norme di legge in merito alla governance della Società ed alla sua corretta amministrazione.

La società di revisione è stata nominata dall'Assemblea dei Soci in data 09.12.2019 fino all'approvazione del bilancio al 31.12.2021.

Il Collegio Sindacale in carica alla data della presente Relazione si è insediato a seguito della nomina avvenuta nel corso dell'Assemblea del 09.12.2019. Vi ricordiamo che terminerà il proprio mandato con l'Assemblea di approvazione del Bilancio al 31.12.2021.

Attività di vigilanza ai sensi dell'art. 2403 e ss. c.c.

Abbiamo vigilato sull'osservanza della legge e dello statuto e sul rispetto delle norme statutarie, legislative e regolamentari, che disciplinano il funzionamento degli organi della Società nonché sul rispetto dei principi di corretta amministrazione.

Abbiamo acquisito dall' Amministratore Unico, durante le riunioni svolte, informazioni sul generale andamento della gestione e sulla sua prevedibile evoluzione, nonché sulle operazioni di maggiore rilievo, per le loro dimensioni o caratteristiche, effettuate dalla Società e in base alle informazioni acquisite, possiamo ragionevolmente assicurare che le azioni poste in essere sono conformi alla legge e allo statuto sociale e non sono manifestamente imprudenti, azzardate, in potenziale conflitto di interesse o in contrasto con le delibere assunte dall'Assemblea degli Azionisti o tali da compromettere l'integrità del patrimonio sociale e, in base alle informazioni acquisite, non abbiamo osservazioni particolari da riferire. In particolare, ci risulta che le scelte gestionali siano ispirate al principio di corretta informazione e di ragionevolezza e che gli amministratori siano consapevoli della rischiosità e degli effetti delle operazioni compiute.

Abbiamo acquisito conoscenza e vigilato, per quanto di nostra competenza, sull'adeguatezza e sul funzionamento dell'assetto organizzativo della Società, anche tramite la raccolta di informazioni dai responsabili delle funzioni e a tale riguardo non abbiamo osservazioni particolari da riferire. L'Amministratore Unico predispone gli indirizzi strategici e organizzativi della Società.

Abbiamo acquisito conoscenza e vigilato, per quanto di nostra competenza, sull'adeguatezza e sul funzionamento del sistema amministrativo-contabile, nonché sull'affidabilità di quest'ultimo a rappresentare correttamente i fatti di gestione, mediante l'ottenimento di informazioni dai

responsabili delle funzioni dal soggetto incaricato della revisione legale dei conti e l'esame dei documenti aziendali, e a tale riguardo non abbiamo osservazioni particolari da riferire.

Abbiamo incontrato il soggetto incaricato della revisione legale dei conti Audirevi S.p.A. ed abbiamo tenuto con il medesimo un costante scambio di informativa: non sono emersi dati ed indicazioni rilevanti che debbano essere evidenziati nella presente relazione. Abbiamo inoltre riscontrato l'indipendenza del soggetto incaricato della revisione legale.

Il Collegio Sindacale ha verificato che nel corso dell'esercizio la Società ha adeguatamente aggiornato le proprie politiche di sicurezza. Il Collegio Sindacale ha rilasciato un parere in merito alla nomina della società di revisione.

A seguito dell'attività di vigilanza e controllo il Collegio Sindacale può attestare e rilevare che:

- nel corso dell'attività svolta, non sono emerse omissioni, irregolarità né fatti censurabili o comunque significativi tali da richiederne la segnalazione agli organi di controllo o menzione nella presente relazione;
- non sono pervenuti al Collegio Sindacale denunce ai sensi dell'art. 2408 del Codice Civile né esposti da parte di terzi;
- non sono state individuate operazioni né con terzi, né infragruppo e/o con parti correlate tali da evidenziare profili di atipicità o di inusualità, per contenuti, natura, dimensioni e collocazione.

Osservazioni in ordine al bilancio d'esercizio

Per quanto di nostra competenza, abbiamo esaminato il progetto di bilancio d'esercizio chiuso 31 dicembre 2021, che è stato messo a nostra disposizione nei termini di cui all'art 2429 c.c., in merito al quale riferiamo quanto segue.

Non essendo a noi demandata la revisione legale del bilancio, abbiamo vigilato sull'impostazione generale data allo stesso, sulla sua generale conformità alla legge per quel che riguarda la sua formazione e struttura e a tale riguardo non abbiamo osservazioni particolari da riferire.

Abbiamo constatato che le norme procedurali inerenti la formazione del bilancio d'esercizio 2021 sono state correttamente applicate, in particolare abbiamo rilevato che:

- a. gli schemi di Bilancio ed i criteri di valutazione adottati sono conformi alle norme di legge e sono adeguati rispetto all'attività svolta dalla Società ed alle dimensioni della medesima;
- b. ai sensi dell'art.16 commi 7 e 8 del D.Lgs 213/1998 e dell'art. 2423 comma 5 del Codice Civile, il bilancio è stato redatto in unità di euro, senza cifre decimali;
- c. i criteri di valutazione delle poste dell'attivo e del passivo soggette a tale necessità inderogabile sono stati controllati e non sono risultati sostanzialmente diversi da quelli adottati negli esercizi precedenti, conformi al disposto dell'art. 2426 c.c.;
- d. è stata verificata l'osservanza delle norme di legge inerenti la predisposizione della relazione sulla gestione e a tale riguardo non si hanno osservazioni che debbano essere evidenziate nella presente relazione;
- e. nella stesura del progetto di bilancio l'Amministratore Unico si è attenuto ai principi previsti dagli articoli 2423 e 2423 bis del codice civile tenendo conto dei principi emanati dall'Organismo Italiano di Contabilità (OIC). I criteri di valutazione non hanno subito sostanziali

- variazioni rispetto a quelli adottati per la redazione del bilancio d'esercizio al 31.12.2020;
- f. l'organo di amministrazione, nella redazione del bilancio, non ha derogato alle norme di legge ai sensi dell'art. 2423, co. 4, c.c.;
 - g. è stata verificata la rispondenza del bilancio ai fatti ed alle informazioni di cui il Collegio Sindacale è a conoscenza;
 - h. è stata verificata la correttezza delle informazioni contenute nella nota integrativa per quanto attiene alle di posizioni finanziarie emonetarie;
 - i. la nota integrativa fornisce le dovute informazioni di cui all'art. 2427 c.c. e disposizioni integrative.
 - j. sono state fornite in nota integrativa le informazioni richieste dall'art. 2427-bis c.c., relative agli strumenti finanziari derivati.
 - k. Nel corso dell'esercizio i diritti di brevetto si incrementano di Euro 18.879.
 - l. La legge di Bilancio 2022 (art. 1, comma 624, legge n. 234/2021), introducendo il nuovo comma 8-ter all'art. 110 del D.L. n.

104/2020 (decreto Agosto), ha modificato la disciplina sulla rivalutazione dei beni d'impresa. Si precisa che la società ha optato di adeguare l'imposta sostitutiva al fine di procedere all'ammortamento fiscale in 18 anni.

Per quanto riguarda l'esercizio 2021, il bilancio civilistico, redatto in base ai disposti dell'art. 2423 e successivi del Codice Civile, si chiude con un utile netto di Euro 3.507.940, con ricavi tipici nella voce A 1 del conto economico per Euro 76.795.050 rispetto a Euro 51.794.749 dell'esercizio precedente.

La Relazione sulla gestione, predisposta dall'organo amministrativo, illustra l'analisi della situazione della Società, dell'andamento e del risultato della gestione;

Contiene quindi le informazioni obbligatorie indicate dalle vigenti norme e non abbiamo osservazioni particolari da riferire.

Conclusioni

Considerando anche le risultanze dell'attività svolta dal soggetto incaricato della revisione legale dei conti Audirevi S.p.A., contenute nella relazione di revisione del bilancio datata 27/04/2022, che ci è stata messa a disposizione in data odierna, il Collegio Sindacale propone all'Assemblea di approvare il bilancio d'esercizio chiuso il 31 dicembre 2021, così come redatto dall'Amministratore Unico; confermiamo infine la legittimità della proposta di destinazione dell'utile d'esercizio, presentatavi dal Amministratore Unico nelle conclusioni della Nota Integrativa, facendo per altro notare che la decisione in merito spetta all'Assemblea degli Azionisti.

Milano, 27/04/2022

Francesco Gianluca Pecere, *Presidente*

Gianmario Ferrari, *Sindaco effettivo*

Giuseppe Erba, *Sindaco effettivo*

VERTEMATE CON MINOPRIO, 12/05/2022

Pierluigi Biondi


Amministratore Unico

LARIOTEX

BILANCIO INTEGRATO 21

RELAZIONI DELLA SOCIETÀ DI REVISIONE

LARIOTEX S.p.A.

Bilancio d'esercizio al 31 dicembre 2021
Relazione della società di revisione indipendente
ai sensi dell'art. 14 del D.Lgs. 27 gennaio 2010, n. 39

Relazione della società di revisione indipendente ai sensi dell'art. 14 del D.Lgs. 27 gennaio 2010, n. 39

All'Azionista di
LARIOTEX S.p.A.

Relazione sulla revisione contabile del bilancio d'esercizio

Giudizio

Abbiamo svolto la revisione contabile del bilancio d'esercizio della Società LARIOTEX S.p.A. (la Società), costituito dallo stato patrimoniale al 31 dicembre 2021, dal conto economico, dal rendiconto finanziario per l'esercizio chiuso a tale data e dalla nota integrativa.

A nostro giudizio, il bilancio d'esercizio fornisce una rappresentazione veritiera e corretta della situazione patrimoniale e finanziaria della Società al 31 dicembre 2021, del risultato economico e dei flussi di cassa per l'esercizio chiuso a tale data in conformità alle norme italiane che ne disciplinano i criteri di redazione.

Elementi alla base del giudizio

Abbiamo svolto la revisione contabile in conformità ai principi di revisione internazionali (ISA Italia). Le nostre responsabilità ai sensi di tali principi sono ulteriormente descritte nella sezione *Responsabilità della società di revisione per la revisione contabile del bilancio d'esercizio* della presente relazione. Siamo indipendenti rispetto alla Società in conformità alle norme e ai principi in materia di etica e di indipendenza applicabili nell'ordinamento italiano alla revisione contabile del bilancio. Riteniamo di aver acquisito elementi probativi sufficienti ed appropriati su cui basare il nostro giudizio.

Altri aspetti

L'amministratore unico ha predisposto il contenuto della relazione sulla gestione all'interno del Fascicolo di bilancio Integrato.

Con riferimento all'informativa di sostenibilità contenuta nel Fascicolo di bilancio integrato 2021, della Società LARIOTEX S.p.A. abbiamo emesso una specifica relazione in data odierna.

Responsabilità dell'amministratore unico e del Collegio Sindacale per il bilancio d'esercizio

L'amministratore unico è responsabile per la redazione del bilancio d'esercizio che fornisca una rappresentazione veritiera e corretta in conformità alle norme italiane che ne disciplinano i criteri di redazione e, nei termini previsti dalla legge, per quella parte del controllo interno dallo stesso ritenuta necessaria per consentire la redazione di un bilancio che non contenga errori significativi dovuti a frodi o a comportamenti o eventi non intenzionali.

L'amministratore unico è responsabile per la valutazione della capacità della Società di continuare ad operare come un'entità in funzionamento e, nella redazione del bilancio d'esercizio, per l'appropriatezza dell'utilizzo del presupposto della continuità aziendale, nonché per una adeguata informativa in materia.

L'amministratore unico utilizza il presupposto della continuità aziendale nella redazione del bilancio d'esercizio a meno che abbia valutato che sussistono le condizioni per la liquidazione della Società o per l'interruzione dell'attività o non abbia alternative realistiche a tali scelte.

Il collegio sindacale ha la responsabilità della vigilanza, nei termini previsti dalla legge, sul processo di predisposizione dell'informativa finanziaria della Società.

Responsabilità della società di revisione per la revisione contabile del bilancio d'esercizio

I nostri obiettivi sono l'acquisizione di una ragionevole sicurezza che il bilancio d'esercizio nel suo complesso non contenga errori significativi, dovuti a frodi o a comportamenti o eventi non intenzionali, e l'emissione di una relazione di revisione che includa il nostro giudizio. Per ragionevole sicurezza si intende un livello elevato di sicurezza che, tuttavia, non fornisce la garanzia che una revisione contabile svolta in conformità ai principi di revisione internazionali (ISA Italia) individui sempre un errore significativo, qualora esistente. Gli errori possono derivare da frodi o da comportamenti o eventi non intenzionali e sono considerati significativi qualora ci si possa ragionevolmente attendere che essi, singolarmente o nel loro insieme, siano in grado di influenzare le decisioni economiche degli utilizzatori prese sulla base del bilancio d'esercizio.

Nell'ambito della revisione contabile svolta in conformità ai principi di revisione internazionali (ISA Italia), abbiamo esercitato il giudizio professionale e abbiamo mantenuto lo scetticismo professionale per tutta la durata della revisione contabile. Inoltre:

- abbiamo identificato e valutato i rischi di errori significativi nel bilancio d'esercizio, dovuti a frodi o a comportamenti o eventi non intenzionali; abbiamo definito e svolto procedure di revisione in risposta a tali rischi; abbiamo acquisito elementi probativi sufficienti ed appropriati su cui basare il nostro giudizio. Il rischio di non individuare un errore significativo dovuto a frodi è più elevato rispetto al rischio di non individuare un errore significativo derivante da comportamenti o eventi non intenzionali, poiché la frode può implicare l'esistenza di collusioni, falsificazioni, omissioni intenzionali, rappresentazioni fuorvianti o forzature del controllo interno;
- abbiamo acquisito una comprensione del controllo interno rilevante ai fini della revisione contabile allo scopo di definire procedure di revisione appropriate nelle circostanze e non per esprimere un giudizio sull'efficacia del controllo interno della Società;
- abbiamo valutato l'appropriatezza dei principi contabili utilizzati nonché la ragionevolezza delle stime contabili effettuate dagli amministratori, inclusa la relativa informativa;
- siamo giunti ad una conclusione sull'appropriatezza dell'utilizzo da parte degli amministratori del presupposto della continuità aziendale e, in base agli elementi probativi acquisiti, sull'eventuale esistenza di un'incertezza significativa riguardo a eventi o circostanze che possono far sorgere dubbi significativi sulla capacità della Società di continuare ad operare come un'entità in funzionamento. In presenza di un'incertezza significativa, siamo tenuti a richiamare l'attenzione nella relazione di revisione sulla relativa informativa di bilancio ovvero, qualora tale informativa sia inadeguata, a riflettere tale circostanza nella formulazione del nostro giudizio. Le nostre conclusioni sono basate sugli elementi probativi acquisiti fino alla data della presente relazione. Tuttavia, eventi o circostanze successivi possono comportare che la Società cessi di operare come un'entità in funzionamento;
- abbiamo valutato la presentazione, la struttura e il contenuto del bilancio d'esercizio nel suo complesso, inclusa l'informativa, e se il bilancio d'esercizio rappresenti le operazioni e gli eventi sottostanti in modo da fornire una corretta rappresentazione.

Abbiamo comunicato ai responsabili delle attività di governance, identificati ad un livello appropriato come richiesto dagli ISA Italia, tra gli altri aspetti, la portata e la tempistica pianificate per la revisione contabile e i risultati significativi emersi, incluse le eventuali carenze significative nel controllo interno identificate nel corso della revisione contabile.

Relazione su altre disposizioni di legge e regolamentari

Giudizio ai sensi dell'art. 14, comma 2, lettera e), del D.Lgs. 39/10

L'amministratore unico di LARIOTEX S.p.A. è responsabile per la predisposizione della relazione sulla gestione della società LARIOTEX S.p.A. al 31 dicembre 2021, contenuta nel Fascicolo di bilancio al capitolo 2 "Strategia, sostenibilità e impatti", al capitolo 3 "Sostenibilità economica e finanziaria", al capitolo 4 "Governance", al capitolo 5 "Qualità, sostenibilità e il ruolo della filiera di fornitura", al capitolo 6 "Le risorse umane", al capitolo 7 "L'ambiente", al capitolo 8 "Altre informazioni" ed al capitolo 9 "Fatti di rilievo intervenuti dopo la chiusura dell'esercizio ed evoluzione prevedibile della gestione" (nel seguito Relazione sulla gestione) incluse la sua coerenza con il relativo bilancio d'esercizio e la sua conformità alle norme di legge.


Abbiamo svolto le procedure indicate nel principio di revisione (SA Italia) n. 720B al fine di esprimere un giudizio sulla coerenza della relazione sulla gestione con il bilancio d'esercizio di LARIOTEX S.p.A. al 31 dicembre 2021 e sulla conformità della stessa alle norme di legge, nonché di rilasciare una dichiarazione su eventuali errori significativi.

A nostro giudizio, la relazione sulla gestione è coerente con il bilancio d'esercizio di LARIOTEX S.p.A. al 31 dicembre 2021 ed è redatta in conformità alle norme di legge.

Con riferimento alla dichiarazione di cui all'art. 14, co. 2, lettera e), del D.Lgs. 39/10, rilasciata sulla base delle conoscenze e della comprensione dell'impresa e del relativo contesto acquisite nel corso dell'attività di revisione, non abbiamo nulla da riportare.

Milano, 27 aprile 2022

Audirevi S.p.A.



Ivano Nerbini
Socio

Lariotex S.p.A.

**Relazione della società di revisione
indipendente sull'informativa
di sostenibilità**

Relazione della società di revisione indipendente sull'Informativa di sostenibilità

All'Amministratore Unico di
Lariotex S.p.A.

Siamo stati incaricati di effettuare un esame limitato ("limited assurance engagement") dell'Informativa di sostenibilità presentata negli specifici paragrafi della Relazione integrata sulla gestione al Bilancio di esercizio di Lariotex S.p.A. (di seguito la "Società") chiuso al 31 dicembre 2021.

Responsabilità degli Amministratori per il Bilancio di sostenibilità

L'Amministratore Unico è responsabile per la redazione dell'Informativa di sostenibilità in conformità ai Global Reporting Initiative Sustainability Reporting Standards" definiti dal GRI - Global Reporting Initiative ("GRI Standards"), come descritto nel paragrafo "Nota metodologica" della Relazione integrata sulla gestione al Bilancio di esercizio della Società al 31 dicembre 2021.

L'Amministratore Unico è altresì responsabile per quella parte del controllo interno da esso ritenuta necessaria al fine di consentire la redazione dell'Informativa di sostenibilità che non contenga errori significativi dovuti a frodi o a comportamenti o eventi non intenzionali.

L'Amministratore Unico è inoltre responsabile per la definizione degli obiettivi della Società in relazione alla performance di sostenibilità, nonché per l'identificazione degli stakeholder e degli aspetti significativi da rendicontare.

Indipendenza della società di revisione e controllo della qualità

Siamo indipendenti in conformità ai principi in materia di etica e di indipendenza del Code of Ethics for Professional Accountants emesso dall'International Ethics Standards Board for Accountants, basato su principi fondamentali di integrità, obiettività, competenza e diligenza professionale, riservatezza e comportamento professionale. La nostra società di revisione applica l'International Standard on Quality Control 1 (ISQC Italia 1) e, di conseguenza, mantiene un sistema di controllo qualità che include direttive e procedure documentate sulla conformità ai principi etici, ai principi professionali e alle disposizioni di legge e dei regolamenti applicabili.

Responsabilità della società di revisione

È nostra la responsabilità di esprimere, sulla base delle procedure svolte, una conclusione circa la conformità dell'Informativa di sostenibilità rispetto a quanto richiesto dai GRI Standards. Il nostro lavoro è stato svolto secondo i criteri indicati nell' "International Standard on Assurance Engagements ISAE 3000 (Revised) - Assurance Engagements Other than Audits or Reviews of Historical Financial Information" (di seguito anche "ISAE 3000 Revised"), emanato dall'International Auditing and Assurance Standards Board (IAASB) per gli incarichi di limited assurance. Tale principio richiede la pianificazione e lo svolgimento di procedure al fine di acquisire un livello di sicurezza limitato che l'Informativa di sostenibilità non contenga errori significativi. Pertanto, il nostro esame ha comportato un'estensione di lavoro inferiore a quella necessaria per lo svolgimento di un esame completo secondo l'ISAE 3000 Revised (reasonable assurance engagement) e, conseguentemente, non ci consente di avere la sicurezza di essere venuti a conoscenza di tutti i fatti e le circostanze significativi che potrebbero essere identificati con lo svolgimento di tale esame.

Le procedure svolte sull'Informativa di sostenibilità si sono basate sul nostro giudizio professionale e hanno compreso colloqui, prevalentemente con il personale della Società responsabile per la predisposizione delle informazioni presentate nell'Informativa di sostenibilità, nonché analisi di documenti, ricalcoli ed altre procedure volte all'acquisizione di evidenze ritenute utili.

In particolare, abbiamo svolto le seguenti procedure:

- 1) analisi del processo di definizione dei temi rilevanti rendicontati nell'Informativa di sostenibilità, con riferimento alle modalità di identificazione in termini di loro priorità per le diverse categorie di stakeholder e alla validazione interna delle risultanze del processo;
- 2) comparazione tra i dati e le informazioni di carattere economico-finanziario inclusi nell'Informativa di sostenibilità e i dati e le informazioni incluse nel Bilancio di esercizio della Società,
- 3) comprensione dei processi che sottendono alla generazione, rilevazione e gestione delle informazioni qualitative e quantitative significative incluse nell'Informativa di sostenibilità.

In particolare, abbiamo svolto interviste e discussioni con il personale della Direzione di Lariotex S.p.A. e abbiamo svolto limitate verifiche documentali, al fine di raccogliere informazioni circa i processi e le procedure che supportano la raccolta, l'aggregazione, l'elaborazione e la trasmissione dei dati e delle informazioni di carattere non finanziario alla funzione responsabile della predisposizione dell'Informativa di sostenibilità.

Inoltre, per le informazioni significative, tenuto conto delle attività e delle caratteristiche della Società:

- a livello di Società
 - a) con riferimento alle informazioni qualitative contenute nell'Informativa di sostenibilità abbiamo effettuato interviste e acquisito documentazione di supporto per verificarne la coerenza con le evidenze disponibili;
 - b) con riferimento alle informazioni quantitative, abbiamo svolto sia procedure analitiche che limitate verifiche per accertare su base campionaria la corretta aggregazione dei dati.
- Per la sede di Vertemate con Minoprio (CO), che abbiamo selezionato sulla base delle sua attività e del contributo agli indicatori di prestazione ed ubicazione, abbiamo effettuato visite in loco e riunioni da remoto, nel corso delle quali ci siamo confrontati con i responsabili e abbiamo acquisito riscontri documentali su base campionaria circa la corretta applicazione delle procedure e dei metodi di calcolo utilizzati per gli indicatori.


Conclusioni

Sulla base del lavoro svolto, non sono pervenuti alla nostra attenzione elementi che ci facciano ritenere che l'Informativa di sostenibilità di Lariotex S.p.A. relativa all'esercizio chiuso al 31 dicembre 2021 non sia stata redatta, in tutti gli aspetti significativi, in conformità a quanto richiesto dai GRI Standards, come descritto nel paragrafo "Nota metodologica" della Relazione integrata sulla gestione.

Altri aspetti

I dati comparativi presentati nell'Informativa di sostenibilità in relazione agli esercizi chiusi il 31 dicembre 2020 e il 31 dicembre 2019 non sono stati sottoposti a verifica.

Milano, 27 aprile 2022

Audirevi S.p.A.

Ivano Nerbini
Socio

LARIOTEX

Lariotex S.p.A.

Strada Provinciale per Bulgorello, 5
22070 Vertemate con Minoprio (Co), Italia
Tel.: +39 031 90 14 61
Fax: +39 031 88 75 76

Mail: lariotex@lariotex.com
PEC: lariotex@legalmail.it

www.lariotex.com

